

Årsredovisning 2015

Insplanet är en av Sveriges ledande förmedlare av försäkringar till konsumenter och driver en av Sveriges största jämförelsetjänster, Insplanet.com. Under varumärket MyLoan erbjuds även jämförelse- och förmedlingstjänster av privatlån och andra privatekonomiska produkter. Insplanets aktie är noterad på NASDAQ OMX First North. Mangold är Insplanets certified adviser.



insplanet

Klick. Klick. Försäkrad.

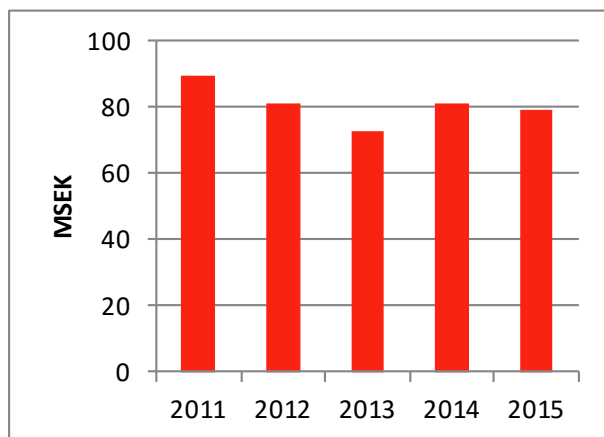
Innehållsförteckning

3	Insplanet 2015
4	VD har ordet
5	Det här är Insplanet
9	Flerårsöversikt
10	Kvartalsdata
11	Aktien
12	Styrelse och revisorer
13	Ledning
14	Förvaltningsberättelse
18	Koncernens resultaträkning
19	Koncernens balansräkning
20	Koncernens kassaflödesanalys
21	Moderbolagets resultaträkning
22	Moderbolagets balansräkning
23	Moderbolagets kassaflödesanalys
24	Tilläggsupplysningar
34	Revisionsberättelse
35	Övrig information

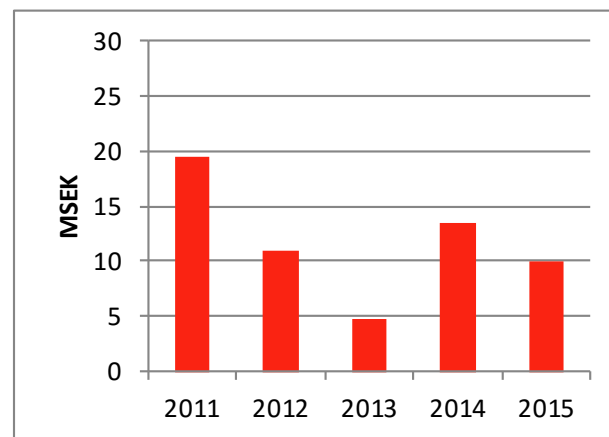


- Intäkterna uppgick till 79,2 (80,9) MSEK.
- Rörelseresultatet uppgick till 10,1 (13,5) MSEK.
- Resultat efter skatt uppgick till 7,9 (10,6) MSEK.
- Resultat per aktie uppgick till 0,58 (0,81) SEK.
- Kassaflödet från den löpande verksamheten uppgick till 11,6 (11,0) MSEK.
- Nyförsäljningsintäkterna uppgick till 72,2 (71,4) MSEK.
- Förnyelseintäkterna uppgick till 7,0 (9,5) MSEK.
- Styrelsen föreslår årsstämman en utdelning om 0,25 (1,00) SEK per aktie för räkenskapsåret.

Intäkter



Rörelseresultat



Nyckeltal (MSEK)	2015	2014	Förändring
Nyförsäljningsintäkter & övriga intäkter	72,2	71,4	+0,8 (+1%)
Förnyelseintäkter (repetitiva provisionsintäkter för försäkringar som förnyats efter ett (1) år och där Insplanet erhåller beståndersättning)	7,0	9,5	-2,5 (-26%)
Summa intäkter	79,2	80,9	-1,7 (-2%)

Förslag till årsstämman

Styrelsen föreslår årsstämman att en utdelning om 25 öre per aktie lämnas för räkenskapsåret.

Föregående års utdelning var 1,00 SEK per aktie.

VD har ordet



För helåret 2015 uppvisade Insplanet en nyförsäljningstillväxt om 1 procent där nyförsäljningsintäkterna uppgick till 72,2 (71,4) MSEK. Bolagets totala intäkter uppgick till 79,2 (80,9) MSEK vilket är en minskning med 2 procent från föregående år. Intäkterna sjönk primärt till följd av minskade förnyelseintäkter. Rörelseresultatet uppgick till 10,1 (13,5) MSEK vilket får ses som starkt med tanke på att Insplanet successivt under året ökat investeringarna i varumärkesstärkande aktiviteter samtidigt som också ökade resurser lagts på nya affärsutvecklingsprojekt både med och utan koppling till vår existerande verksamhet.

Även om 2015 som helhet inte saknat vare sig händelser eller utmaningar i kärnverksamheten som krävt hårt arbete från organisationen att hantera är känslan att det var något av ett nystartsår för bolaget. Den strategiska omställning Insplanet försiktigt påbörjade för snart två år sedan i samband med att Bonnier kom in som huvudägare har under hösten accelererat och blivit allt tydligare. Samarbetet med Bonnier har under det under året intensifierats och stora framsteg har gjorts för att bättre utnyttja respektive bolags kompetenser och fördelar. Bland annat fortsätter affärsområde Personal Finance (MyLoans) privatekonomiska jämförelsetjänster med bland annat sparande, bolån och aktiedepå mm att utvecklas positivt tack vare ett ökat samarbete med olika Bonniermedia. Likaså har Insplanet och MyLoan tillsammans med Expressen Studio tagit fram en lyckosam kampanj som under december och första kvartalet 2016 rullade inom stora delar av Bonnier News media och där vi gjorde ett stort avtryck hos läsarna. Insplanets ökade fokus på bilägaren och bilaffären börjar också den att ta form och utvecklas med stöd från Bonnier. Vår betaversion av Bilkostnader, där bilägare kan se vad olika bilar kostar att äga och få förslag på kostnadsbesparingar, har under det andra halvåret kompletterats med både en värderingstjänst och en bilförsäljningstjänst där man även kan få hjälp med att värdera och sälja sin bil. Insplanet har identifierat området kring bilägandet som en viktig strategisk inriktning för bolaget på en lite längre sikt, varför vi idag är ett 3-4 tal heltidsanställda som aktivt arbetar med att utveckla nya framtida tjänster inom detta segment. Vårt kunnande att utveckla uppskattade konsumenttjänster inom privatekonomi och för bilägare tillsammans med det starka intresse som finns bland exempelvis Di.se och Expressens läsare kring privatekonomi och bil skapar en stark grund att verka från och vi förväntar oss att redan under innevarande år börja skapa intäkter från dessa nya tjänster, om än i mindre omfattning till en början.

Vi ser med tillförsikt fram emot ett nytt år där vi har med oss föregående års positiva avslutning i nuvarande kärnverksamhet. MyLoan.se fick en ny hemsida som mottagits positivt av besökarna och även på Insplanet.com har en rad förbättrande åtgärder för att öka konverteringen genomförts. Med bra nyförsäljningstrend inom framförallt försäkringsförmedlingen i slutet på året i kombination med trafikrekord för både MyLoan.se och Insplanet.com har vi ett ökat självförtroende med oss in i 2016. Det i kombination med de möjligheter vårt nära samarbete med Bonnier skapar, gör att vi under 2016 avser att öka våra marknadsföringsinvesteringar och därigenom skapa förutsättningar för intäkts-tillväxt och högre varumärkeskännetid över tid.

Styrelsens förslag att dela ut 25 öre per aktie (ca 3,4 MSEK) trots ett starkt kassaflöde och en nettokassa på 33 MSEK vid årets slut ska främst ses som förväntan från bolagets styrelse och ledning att stå finansiellt starka med de möjligheter som finns eller kan uppstå i marknaden och samtidigt kunna öka investeringstakten i bolaget.

Avslutningsvis vill jag framföra ett stort tack till bolagets medarbetare som gör ett fantastiskt arbete för våra aktieägare och kunder. De fina omdömen vi varje dag får från MyLoan och Insplanets användare och kunder får oss som arbetar i bolaget att känna en energi och vilja till att fortsätta förbättra det Insplanet har och skapa nya uppskattade tjänster för våra kunder att använda sig av.

Daniel Soussan
Verkställande direktör
Tel: 070-835 02 24



Det här är Insplanet



Insplanet är en av Sveriges ledande förmedlare av försäkringar och privatlån till konsumenter och driver jämförelsetjänster inom försäkringar, lån och andra privatekonomiska områden genom Insplanet.com och MyLoan.se.

Insplanet erbjuder Internetbaserade lösningar för konsumenter att söka information, jämföra och få stöd i valet av privatekonomiska leverantörer. Insplanets tjänster syftar till att spara tid och pengar samtidigt som konsumenterna ska känna sig trygga i sina val genom både jämförelsetjänster och förmedling. Insplanet agerar fristående och samarbetar med ett antal leverantörer inom olika privatekonomiska områden.

Bolaget har drygt 15 års erfarenhet av att jämföra och förmedla försäkringar mot privatmarknaden och har under denna period byggt upp både en av Sveriges största jämförelsetjänster inom försäkringar såväl som fristående förmedlare inom konsumentrelaterad skadeförsäkring. Vid sidan om denna har Insplanet utvecklat MyLoan som framförallt är inriktat på förmedling av privatlån, men som även täcker andra privatekonomiska områden. MyLoan har under det senaste tre åren vuxit snabbt och utgör idag en väsentlig del av koncernens verksamhet.

Bolagets målsättning är att vara den främsta aktören inom sin bransch avseende kunskap, kvalitet och kostnadseffektivitet. Insplanets förmedlare har ingen fördel av att förmedla ett bolags produkter framför ett annat då de erhåller samma ersättning oavsett vilket bolag de rekommenderar till kunden. I jämförelsetjänsten väljer kunderna hur leverantörerna ska presenteras utifrån pris/ränta, villkor och kundnöjdhet.

Bolaget är idag verksamt inkom på den svenska marknaden. Intäkterna är i nuläget primärt hänförliga till provisionsintäkter som samarbetande försäkringsbolag och långgivare betalar för varje förmedlad affär. Majoriteten av både affärerna och intäkterna är hänförliga till bilförsäkring och privatlån. Ledningen arbetar fokuserat med ett antal olika idéer för hur intäkterna i jämförelsetjänsten ska öka i framtiden och utgöra en betydligt större andel av koncernens totala intäkter än idag. Under året har framsteg gjorts och intäkterna hänförliga till jämförelsetjänsterna har ökat om än från låga nivåer.

Insplanets viktigaste tillgångar är:

- En av Sveriges ledande jämförelsetjänster inom försäkring via Insplanet.com.
- MyLoan, en av Sveriges snabbast växande låneförmedlare och jämförelsetjänst inom privatekonomi.
- Bolagets kundrelationer, medlemsdatabas och varumärken.
- Bolagets och medarbetarnas kompetens om den svenska konsumentförsäkrings- och privatlånemarknaden.
- Bolagets unika kompetens och erfarenhet av att bedriva och utveckla jämförelsetjänster och förmedling mot privatmarknaden inom försäkring och privatlån.
- Bolagets egenutvecklade affärssystem för pris/offert hämtning, förmedling och administration av försäkringar och privatlån.
- Bolagets samarbetsavtal med försäkringsbolag och kreditmarknadsbolag/banker.
- Bolagets kompetens och nätverk inom marknadsföring och kundanskaffning.

Affärsidé

Bolagets affärsidé är att erbjuda privatpersoner jämförelser, relevant information och kunskap, rådgivning och köp av produkter och tjänster inom privatekonomi.

Organisation

Insplanet har idag 81 heltidsanställda medarbetare varav de flesta arbetar med försäljning och kundhantering.

Övriga medarbetare arbetar med affärsutveckling, marknadsföring, ekonomi, IT (underhåll och utveckling av webb och IT-system) och produktförsörjning.

Affärsområden

Insplanet är idag verksamt inom två affärsområden, Försäkring och Personal Finance, vilka i sin tur är uppdelade i två verksamheter, en jämförelsetjänst och en förmedlingstjänst. De två verksamheterna drivs helt separat och samarbetet mellan dem sker på affärsmässiga grunder.

Försäkring

Insplanet.com är en av Sveriges största Internetbaserade jämförelsesajter inom försäkringar. Besökarna är ute efter att använda sajten tjänster för att jämföra priser och villkor mellan olika försäkringsbolag och läsa mer om de olika försäkringsbolagen, de olika försäkringstyperna samt följa nyheter och tips inom området. Tjänsten är avgiftsfri för användarna. Insplanet erbjuder en av marknadens bredaste jämförelser av olika försäkringsprodukter inom sak- och personförsäkringsområdet, både mätt i antal produkter och antal försäkringsbolag. Idag jämför bolaget försäkringslösningar från ett femtontal olika försäkringsvarumärken.



Insplanet upplever en tydlig trend där allt fler privatpersoner aktivt söker information och försöker inskaffa sig kunskap om försäkringsmarknaden samt jämför försäkringars pris och innehåll via Internet. Det är också via Internet som huvuddelen av användarna initialt kommer i kontakt med bolaget. Fortfarande är det dock alldeles för många som ännu inte upptäckt hur enkelt det är att jämföra och hitta rätt försäkringsbolag genom Insplanet. Bolaget arbetar målmedvetet för att öka antalet besökare till jämförelsetjänsten genom en rad olika marknadsföringsaktiviteter inom primärt följande mediekkanaler:

- Sökmotorer, såväl köpt som organisk trafik.
- Köpt Internetannonsering (display).
- Partnerskapssamarbeten.
- PR och redaktionellt arbete.
- Tv och radio.

Insplanet är en av Sveriges ledande förmedlare mot privatmarknaden inom försäkring. Förmedlingen är av tydlig distributionskaraktär där snabbhet och enkelhet är avgörande för kundernas upplevelse av tjänsten. Även antalet försäkringsbolag och alternativ som finns påverkar kundens helhetsupplevelse. För att kunna ge bästa möjliga erbjudande och service till våra kunder eftersträvar Insplanet att kontinuerligt teckna nya samarbetsavtal som kan stärka vårt kompletta serviceerbjudande.

Kundleads anskaffas dels via jämförelsetjänsten Insplanet.com, dels externt via ett antal olika kanaler, såsom:

- Förmedlarnas egna kontaktytor.
- Inkommande samtal från potentiella kunder via rekommendationer.
- Uppsökande aktiviteter mot utvalda målgrupper och kunder.
- Inköp av ringlistor.

Bolagets förmedlare besitter en hög kunskapsnivå inom konsumentrelaterad skadeförsäkring. Bolaget arbetar kontinuerligt med att kompetensutveckla säljorganisationen genom olika utbildningsprogram för att säkerställa den bästa kvaliteten i förmedlingen mot våra kunder.

Insplanets intäkter inom affärsområde försäkring härrör sig idag primärt från förmedlingstjänsten, där bolaget erhåller provisioner från samarbetande försäkringsbolag. Insplanet får då ersättning för varje förmedlad försäkring. Ledningen arbetar dock fokuserat med ett antal olika konceptuella idéer för se hur intäkterna i jämförelsetjänsten kan öka i framtiden och utgöra en betydligt större andel av koncernens totala intäkter.

Hur stor den nytecknade premievolymen blir styrs i huvudsak av följande tre parametrar:

- Antal kundleads.
- Förmedlingsverksamhetens effektivitet och kompetens både offline och online.
- Konkurrenskraften i samarbetande försäkringsbolags erbjudanden.

Egna Produkter

Insplanet har drygt 12 års erfarenhet av att utveckla, administrera och distribuera egna produkter via telefon, Internet och externa ombud. Inom Egna Produkter ingår produkter som är framtagna av Insplanet. För de egna produkterna sköter Insplanet en större del av administrationen. Vilka delar som Insplanet administrerar varierar från produkt till produkt och bolaget har idag fungerande processer för bland annat kundtjänst, skadereglering och avisering. Inom Egna Produkter samarbetar Insplanet med olika försäkringsbolag som står som försäkringsgivare för produkterna. Insplanets egenutvecklade produkter erbjuds via Insplanets förmedlartjänst men också via andra externa distributionskanaler.

En del i arbetet för att stärka vårt totala kunderbjudande i förmedlingstjänsten var lanseringen av Redo+ under 2013, ett eget försäkringsvarumärke inom segmentet bil- och hemförsäkring där Insplanet äger kundregistret och kundrelationen, men där vi har en försäkringsgivare som står försäkringsrisken och ansvarar för skadereglering och prissättning av produkterna. Avtalet sträcker sig över en längre tidsperiod än vad som är praxis och ger oss också större möjligheter att förädla och ta tillvara på de värden som skapas genom samarbetet än vad ett normalt avtal skapar.

Egna Produkters intäkter består i huvudsak av beståndsprovisioner från försäkringsbolagen. Inom de mindre produkterna påverkas provisionerna av skadefallet för respektive produkt då Insplanet är helt eller delvis ansvarigt för skadekostnaderna.

Egna Produkter drivs som en separat verksamhet och allt samarbete med bolagets övriga delar sker på affärsmässiga grunder.

Egna Produkter konkurrerar på likvärdiga villkor som övriga försäkringserbjudanden, exempelvis erhåller förmedlarna samma ersättning oavsett vilken leverantörs produkt som de förmedlar. Andra förmedlare än Insplanet erbjuds att distribuera och förmedla Insplanets produkter.



Personal Finance

MyLoan har på kort tid lyckats etablera sig som en ledande aktör inom jämförelse och förmedling av privatlån (lån utan säkerhet) på den svenska marknaden. Tjänsten syftar primärt till att hjälpa privatpersoner att se över och sänka sina lånekostnader genom ompaketering av befintliga privatlån, snarare än nyutlåning. Till skillnad från försäkring handlar privatlån i princip uteslutande om pris (ränta).

Utöver enkelheten för användare att nyttja Insplanets lånetjänst finns också en fördel ur ett kreditbedömningsperspektiv. Genom Insplanets tekniska lösning och integrering med UC belastas användaren endast med en kreditupplysning, oavsett hur många banker som därefter tillfrågas. Detta är en fördel jämfört med om personen i fråga skulle söka lån hos flera banker på egen hand, då kreditvärdigheten sjunker i takt med antalet tagna kreditupplysningar. För närvarande jämför och förmedlar Insplanet ett artotantal bankers och kreditmarknadsbolags produkter. Tillsammans kompletterar de varandra väl i sitt erbjudande och vilka kunder de vänder sig till.

Kundleads anskaffas internt via Insplanet.com (där kunder som jämfört sina försäkringar kontaktas och erbjuds en översyn av deras eventuella privatlån), via den egna sajten och jämförelsetjänsten MyLoan.se, och externt via ett antal olika kanaler, såsom:

- Rådgivarnas egna kontaktytor.
- Inkommande samtal från potentiella kunder via rekommendationer.
- Uppsökande aktiviteter mot utvalda målgrupper och kunder.
- Inköp av ringlistor.

MyLoan.se arbetar i huvudsak genom följande marknadsföringskanaler:

- Sökmotorer, såväl köpt som organisk trafik.
- Köpt Internetannonsering.
- Partnerskapssamarbeten.
- PR och redaktionellt arbete.
- Tv och radio.

Under 2014 breddade Insplanet sitt erbjudande inom Personal Finance genom att utveckla enklare jämförelsetjänster inom andra privatekonomiska kategorier, såsom bolån, sparande och aktiedepå. Genom att integrera dessa med olika Bonnier medier har Insplanet skapat en effektiv marknadsföringskanal för banker att nå ut till nya kunder samt ett relevant innehåll och tjänst för tidningsläsarna gällande deras privatekonomi och möjliga besparingar.

Insplanet erhåller huvudsakligen provisioner i form av engångsersättning från bankerna för varje lån som blir utbetalt till kund.





Medarbetare och företagskultur

Insplanet utgörs av en ung organisation och gemenskapen och trivseln mellan kollegor är stor. Insplanet lockar till sig i huvudsak två olika typer av medarbetare, dels nyutexaminerade akademiker, dels personer med tidigare försäljningserfarenhet. Bolaget har en utpräglad entreprenöriell och försäljningsinriktad kultur och målen och förväntningarna på varje anställd är tydliga. Insplanets arbetsmiljö kännetecknas av en stor öppenhet, med en aktiv dialog mellan personal och ledning. Detta i kombination med goda ekonomiska incitament samt en stimulerande arbetsmiljö är av stor betydelse för Insplanets förmåga att rekrytera och behålla kompetent personal.

För de medarbetare som arbetar inom förmedlingsverksamheten, där förmedling utgör huvudparten av arbetsuppgifterna, är prestation och lön starkt korrelerade. Vid nyanställning får samtliga medarbetare som ska arbeta med kundkontakter genomgå en utbildning och certifiering. På försäkringssidan behandlar utbildningen försäkringsförmedlarens roll och ansvar, allmänna försäkringsregler, samt de försäkringsprodukter som de kommer att arbeta med. Denna utbildning är av stor vikt för att säkerställa att personalen har de kunskaper som krävs för att leva upp till god försäkringsförmedlingssed, samt till företagets etiska riktlinjer. Certifieringen täcker in de kunskapskrav som ställs från Finansinspektionen för att bedriva försäkringsförmedling.

Sedan 1 juli 2014 ligger även låneförmedlingsverksamheten under Finansinspektionens tillsyn. Insplanet lämnade in ansökan under utsatt tidfrist och erhöll sitt tillstånd under det tredje kvartalet 2015. Samtliga rådgivare inom privatlån genomgår även de en certifiering innan de kan påbörja förmedling av dessa produkter.

Inom jämförelsetjänsten har Insplanet byggt upp en driven och kompetent organisation med god kunskap inom onlinebaserade tjänster, med specialistkunskaper inom bland annat webbtrafik, sökordsoptimering och besökskonvertering. Organisationen arbetar fokuserat med att utveckla tjänsten och bygga på med relevant och tidsenlig information inom våra produktområden för att på ett enkelt och tydligt sätt ge besökarna den information de behöver för att göra smarta privatekonomiska val. Det omfattar information om bolagen, de enskilda produkterna, kundomdömen, tips och råd, mm. Målet är att alltid vara förstahandsvalet för konsumenterna i deras informationssökande inför olika privatekonomiska val, där informationen ska kännas helhetstäckande, trygg och relevant. Genom en hög teknisk kompetens ska tjänstens funktioner vara i framkant av senaste teknologi med en hög grad av användarvänlighet.

Insplanets affärssystem

Insplanet underhåller och vidareutvecklar kontinuerligt verksamhetens affärssystem. Utan bolagets affärssystem, eller ett motsvarande, är det svårt att på ett effektivt sätt bedriva en verksamhet likt Insplanets. Bolagets bedömning är att det idag inte finns något annat lika utvecklat affärssystem på den svenska marknaden som är inriktat på förmedling av konsumentförsäkringar och privatlån. Systemet består i korthet av följande moduler:

- Ekonomi- och fakturamodul.
- Försäkringshanteringsmodul och privatlånehanteringsmodul.
- Säljstöd och kundhanteringsmodul.
- Modul för Insplanets marknadsföringspartners.
- Prisberäkningsmodul för försäkringsbolagen.
- Statistikmodul.



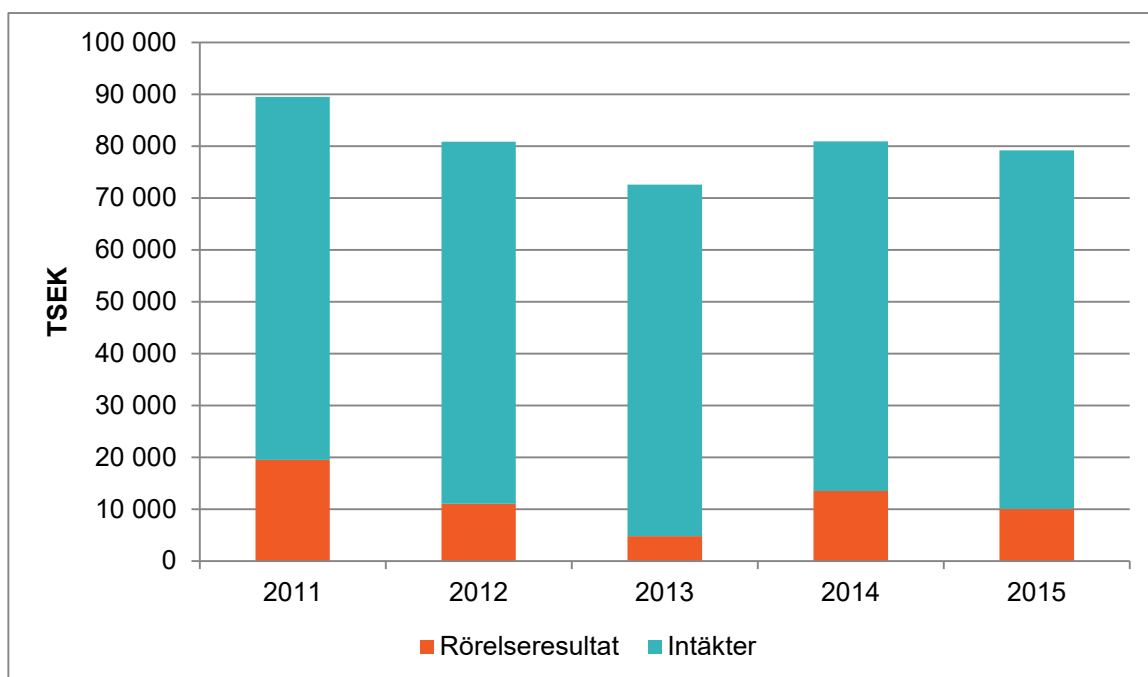
TSEK	2011	2012	2013	2014	2015
Resultaträkning					
Intäkter	89 534	80 877	72 615	80 930	79 227
Rörelseresultat	19 498	11 018	4 802	13 487	10 088
Årets resultat	14 531	8 117	3 528	10 583	7 864

Balansräkning					
Balansomslutning	56 993	43 395	40 928	69 076	62 410
Eget kapital	39 445	24 323	22 042	48 925	43 233

Nyckeltal					
Rörelsemarginal, %	22%	14%	7%	17%	13%
Vinstmarginal, %	16%	10%	5%	13%	10%
Avkastning på eget kapital, %	41%	25%	15%	30%	17%
Soliditet, %	69%	56%	54%	71%	69%
Genomsnittligt antal anställda	113	108	98	93	81
Nettoomsättning per anställd	792	749	741	870	978
Nettoinvesteringar	2 034	1 381	2 625	2 134	1 933

Data per aktie					
Eget kapital per aktie, SEK	3,39	2,09	1,90	3,61	3,19
Kassaflöde per aktie, SEK	1,46	0,95	0,47	0,68	0,71
Resultat per aktie, SEK	1,25	0,70	0,30	0,81	0,58
Antal aktier vid periodens slut, tusental	11 619	11 619	11 619	13 556	13 556
Genomsnittligt antal aktier, tusental	11 619	11 619	11 619	13 004	13 556

Intäkter och rörelseresultat





TSEK	Kv1-2014	Kv2-2014	Kv3-2014	Kv4-2014	Kv1-2015	Kv2-2015	Kv3-2015	Kv4-2015
------	----------	----------	----------	----------	----------	----------	----------	----------

Resultaträkning

Intäkter	19 951	20 007	21 325	19 647	19 737	20 299	19 501	19 690
Rörelseresultat	2 309	4 323	4 587	2 268	2 322	3 001	2 606	2 159
Periodens resultat	1 827	3 405	3 604	1 747	1 860	2 314	2 035	1 655

Balansräkning

Balansomslutning	41 054	64 457	70 257	69 077	69 672	61 586	60 651	62 410
Eget kapital	23 870	43 574	47 178	48 925	50 785	39 542	41 577	43 233

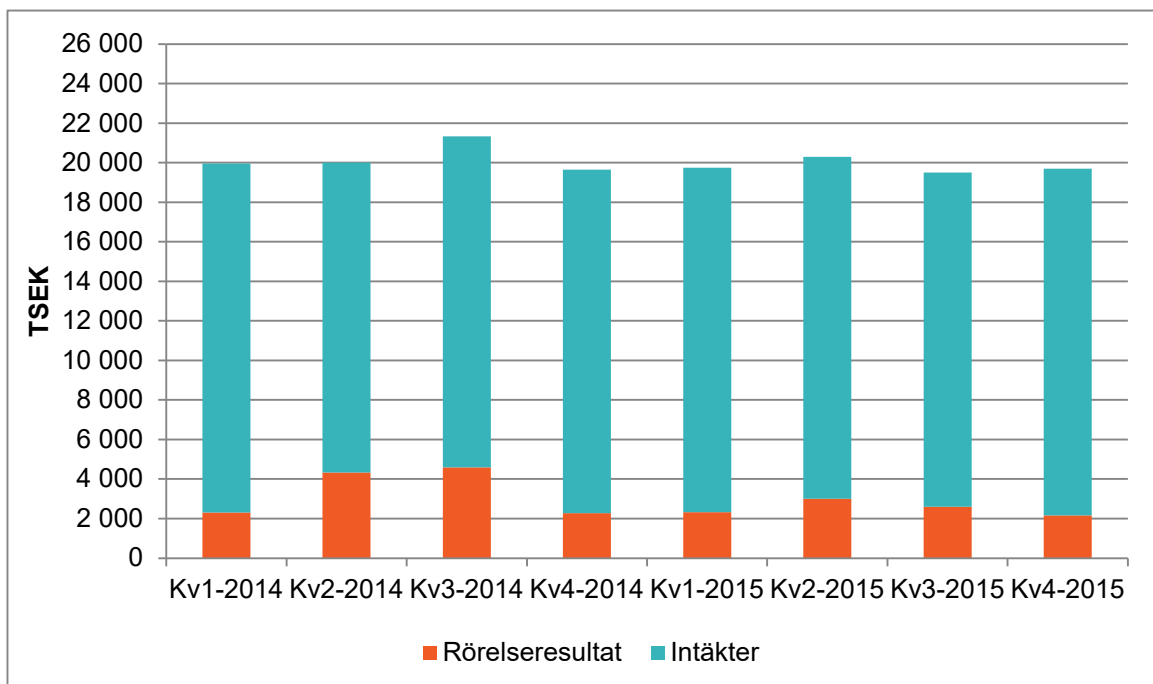
Nyckeltal

Rörelsemarginal, %	12%	22%	22%	12%	12%	15%	13%	11%
Vinstmarginal, %	9%	17%	17%	9%	9%	11%	10%	8%
Soliditet, %	58%	68%	67%	71%	73%	64%	69%	69%

Data per aktie

Eget kapital per aktie, SEK	2,05	3,21	3,48	3,61	3,75	2,92	3,07	3,19
Kassaflöde per aktie, SEK	-0,03	0,27	0,46	-0,05	0,02	0,45	0,14	0,11
Resultat per aktie, SEK	0,16	0,26	0,27	0,13	0,14	0,17	0,15	0,12
Antal aktier vid periodens slut, tusental	11 619	13 556	13 556	13 556	13 556	13 556	13 556	13 556
Genomsnittligt antal aktier, tusental	11 619	13 258	13 556	13 556	13 556	13 556	13 556	13 556

Intäkter och rörelseresultat



Aktien



Aktiekapital

Aktiekapitalet i Insplanet uppgår till 1 355 591 kronor, fördelat på 13 555 912 aktier; envar aktie med ett kvotvärde om 0,01 kronor. Varje aktie medför lika rätt till andel i bolagets tillgångar och resultat samt berättigar till en röst på årsstämman.

Aktiekapitalets utveckling

År	Transaktion	Totalt antal aktier	Ökat belopp i SEK	Aktiekapital i SEK
1999	Bolagsbildande	1 000	100 000	100 000
1999	Nyemission	1 110	11 000	111 000
1999	Nyemission	1 657	54 700	165 700
2000	Nyemission	2 265	60 800	226 500
2000	Split (1000:1)	2 265 000	-	226 500
2000	Utbyte konvertibel	2 817 330	55 233	281 733
2001	Nyemission	3 519 330	70 200	351 933
2002	Nyemission	10 519 330	700 000	1 051 933
2006	Nyemission	11 619 330	110 000	1 161 933
2014	Nyemission	13 555 912	193 658	1 355 591

Aktieägare

Antalet aktieägare i Insplanet uppgick per den 31 december 2015 till 521 (533) enligt Euroclear Sweden AB. Insplanets tre största aktieägare innehar aktier motsvarande 66 procent av såväl röster som kapital.

Största aktieägare

Aktieägare, den 31 december 2015	Antal aktier	Kapital och röster (%)
Investeringshuset i Stockholm AB*	3 388 998	25%
Alloka AB**	3 356 497	25%
Robur Försäkring	2 129 261	16%
SEB	1 830 018	13%
Avanza Bank AB	1 158 718	9%
Övriga	1 692 420	12%
Totalt	13 555 912	100%

* Ett dotterbolag inom Bonnier koncernen. Aktierna har överlåtits internt från Bonnier Dagstidningar AB, nu namnändrat till Bonnier News AB, som ursprungligen förvärvade aktierna.

** Totala antalet aktier inkluderar 25 000 aktier som är utlånade till Mangold Fondkommission AB i egenskap av likviditetsgarant.

Aktiehandel

Sista betalkurs per den 30 december 2015 var 10,00 SEK, vilket gav ett börsvärde om 136 MSEK. Under året omsattes det aktier för 6 (5) MSEK och den genomsnittliga dagliga handelsvolymen uppgick till 24 (19) TSEK.

Teckningsoptionsprogram

Insplanet har för närvarande inga utestående teckningsoptionsprogram.

Utdelningspolicy

Styrelsen för Insplanet har antagit en utdelningspolicy som fastställer att styrelsen till framtida årsstämmor skall föreslå en utdelning endast vid de fallen att bolagets kassa, efter genomförd utdelning, ej understiger 25 miljoner kronor. Förslag till utdelningar skall vidare utgå från bolagets kapitalbehov, med hänsyn till den affärsplan och de framtida strategiska projekt som styrelsen arbetar utifrån.

Utdelning

Styrelsen föreslår årsstämman att en utdelning om 25 öre per aktie lämnas för räkenskapsåret, motsvarande ca 3,4 MSEK.

Utdelning föregående år uppgick till 1,00 SEK per aktie.

Styrelse och revisorer



Henrik Stangel

Styrelseordförande. Född 1963. Director of Sales Bonnier News.
Övriga styrelseuppdrag: HittaHem bostadsförmedling i Malmö AB, Fakturino Sverige AB, Matchad AB, Dagens Industri Annonns AB och NextSolution Sweden AB.
Ordförande i Insplanet sedan: 2014.
Aktier: Inga.*
Utbildning: Civilekonom, Handelshögskolan i Stockholm

Daniel Soussan

Ledamot. Född 1972. Grundare av Insplanet.
Övriga styrelseuppdrag: Daniel Soussan AB, samt ett antal mindre privata bolag.
Ledamot i Insplanet sedan: 1999. VD sedan maj 2014.
Aktier: 3 375 470 aktier genom bolag och försäkring.*
Utbildning: fil.mag. ekonomi, Stockholms Universitet.

David Frykman

Ledamot. Född 1972. Bedriver investeringsverksamhet.
Övriga styrelseuppdrag: Fasty Holding AB, Globesoft TopCo AB, Atronic Holding AB, Matsmart AB samt ett antal mindre privata bolag.
Ledamot i Insplanet sedan: 2009.
Aktier: 81 028 aktier genom bolag och försäkring.*
Utbildning: Civilekonom, Handelshögskolan, Stockholm.
Kandidatexamen Psykologi, Stockholms Universitet.

Peter Carlsson

Ledamot. Född 1970. CEO PriceRunner (t.o.m. 2016-04-03).
Övriga styrelseuppdrag: PriceRunner Sweden AB (t.o.m. 2016-04-03), PriceRunner International AB (t.o.m. 2016-04-03), PriceRunner Ltd. (t.o.m. 2016-04-03), PriceRunner Denmark ApS (t.o.m. 2016-04-03), Apotekslinsen AB, Per Leandersson Bridge och Utbildning AB.
Ledamot i Insplanet sedan: 2014.
Aktier: Inga.*
Utbildning: Civilekonom, Jönköping International Business School.

* Per 2015-12-31.

Revisorer

PricewaterhouseCoopers AB, huvudansvarig revisor är Magnus Svensson Henryson, auktoriserad revisor.
PricewaterhouseCoopers AB har varit vald revisor i Insplanet AB (publ) sedan 2010 och omvaldes vid bolagsstämman 2015 för en period om 1 år.

Ledning



Daniel Soussan

Verkställande direktör. Född 1972.

Anställd sedan: 2014.

Aktier: 3 375 470 genom bolag och försäkring.*

Utbildning: fil.mag. ekonomi, Stockholms Universitet.

Tomas Jonson

CFO, Vice VD. Född 1980.

Anställd sedan: 2011.

Aktier: 98 929 aktier genom försäkring.*

Utbildning: Kandidatexamen, London School of Economics and Political Science (LSE).

Johan Andersson

CIO. Född 1973.

Anställd sedan: 1999.

Aktier: 158 266 aktier.*

Utbildning: Gymnasieutbildning.

* Per 2015-12-31.

Sebastian Franzén

Affärsansvarig försäkring. Född 1977.

Anställd sedan: 2004.

Aktier: Inga.*

Utbildning: PEO programmet vid Södertörns Högskola.

Olof Norlander

Affärsansvarig personal finance. Född 1983.

Anställd sedan: 2011.

Aktier: Inga.*

Utbildning: Magisterexamen vid Lunds Universitet.

Förvaltningsberättelse

Styrelsen och verkställande direktören för Insplanet AB (publ), organisationsnummer 556567-6227, med säte i Stockholm får härmed avge årsredovisning och koncernredovisning för verksamheten under räkenskapsåret 2015.



Allmänt om verksamheten

Insplanet är en av Sveriges ledande förmedlare av försäkringar och privatlån till konsumenter och driver en av Sveriges största jämförelsetjänster inom försäkringar och privatlån genom Insplanet.com och MyLoan.se. Bolagets affärsidé är att erbjuda privatpersoner jämförelser, relevant information och kunskap, innan och vid köp av produkter och tjänster inom privatekonomi.

Bolaget har drygt 15 års erfarenhet av att jämföra och förmedla försäkringar mot privatmarknaden via Internet och telefon och har under denna period byggt upp både en av Sveriges största jämförelsetjänster inom försäkringar såväl som fristående förmedlare inom konsumentrelaterad skadeförsäkring med fokus på bil- och boendeförsäkring. Genom MyLoan har Insplanet på kort tid även lyckats etablera sig som en ledande aktör inom jämförelse och förmedling av privatlån på den svenska marknaden.

Bolagets målsättning är att vara den främsta aktören inom sin bransch avseende kunskap, kvalitet och kostnadseffektivitet.

Bolaget är idag verksamt inkom på den svenska marknaden. Intäkterna är i nuläget primärt hänförliga till provisionsintäkter som samarbetande försäkringsbolag och långgivare betalar för varje förmedlad affär. Majoriteten av både affärerna och intäkterna är hänförliga till bilförsäkring och privatlån. Ledningen arbetar dock fokuserat med ett antal olika konceptuella idéer för hur intäkterna i jämförelsetjänsten kan öka i framtiden och utgöra en betydligt större andel av koncernens totala intäkter.

Insplanets viktigaste tillgångar är bolagets jämförelsetjänst, medlemsdatabasen, de anställdas kompetens och erfarenhet inom konsumentförsäkringsmarknaden, ett av marknadens mest utvecklade försäkringsförmedlingsaffärssystem för konsumentförsäkringar samt de många samarbets- och marknadsföringsavtal som bolaget innehar. Tillsammans ger dessa bolaget en unik ställning på den svenska konsumentförsäkringsmarknaden och lånemarknaden.

TSEK	2011	2012	2013	2014	2015
Intäkter	89 534	80 877	72 615	80 930	79 227
Rörelseresultat	19 498	11 018	4 802	13 487	10 088
Balansomslutning	56 993	43 395	40 928	69 076	62 410
Eget kapital	39 445	24 323	22 042	48 925	43 233
Rörelsemarginal, %	22%	14%	7%	17%	13%
Avkastning på eget kapital, %	41%	25%	15%	30%	17%
Soliditet, %	69%	56%	54%	71%	69%
Resultat per aktie, SEK	1,25	0,70	0,30	0,81	0,58

Intäkter och resultat

Intäkterna uppgick under perioden till 79,2 (80,9) MSEK, vilket motsvarar en minskning om 2 procent jämfört med föregående år.

Nyför säljningsintäkterna ökade med 1 procent och uppgick till 72,2 (71,4) MSEK.

- **Positiv intäktsutveckling inom affärsområde Personal Finance (MyLoan) med fokus på privatlån.**

Verksamheten har trots ett svagt andra halvår haft en positiv tillväxt under året som helhet, tack vare ett väldigt starkt första halvår. Intäktsutvecklingen under det andra halvåret är delvis en effekt av vår ökade onlinesatsning, där det tar längre tid att se resultatet av våra insatser i form av nya intäkter, och delvis en effekt av den överetablering bland låneförmedlare vi sett tecken på tidigare i år i kombination med en ökad investeringsvilja i marknadsföring och kundanskaffning inom branschen.

Våra övriga privatekonomiska tjänster (såsom bolån, sparande och aktiedepå), som i nuläget omfattar enklare typer av jämförelsetjänster, har fortsatt att växa framgångsrikt under året om än från låga nivåer.

- **Minskande intäkter inom affärsområde Försäkring.**

Trots att intäktsutvecklingen är negativ mot föregående år för året som helhet, är det glädjande att utvecklingen under året gått i rätt riktning, där vi under det fjärde kvartalet fick uppleva det trendsifte vi arbetat hårt för under en lång tid med positiv intäktstillväxt mot samma period föregående år. Tillväxten drivs av ett flertal faktorer, men primärt av en fortsatt positiv trafikutveckling för jämförelsetjänsten Insplanet.com och tillströmning av antalet kunder som använder våra tjänster, i kombination med ett förbättrat kunderbjudande och användargränssnitt. Andelen premievolymer som förmedlats med engångsersättning har under perioden ökat till 83 procent jämfört med 75 procent föregående år, vilket gett en viss positiv effekt på intäkterna och resultatet, men minskar de repetitiva provisionsintäkterna (s.k. förnyelseintäkter) över tid.



Förnyelseintäkterna, vilka utgör de repetitiva intäkter som relaterar till det upparbetade försäkringsbeståndet (ej inkluderat årets nyförsäljning), uppgick till 7,0 (9,5) MSEK. Minskningen om 2,5 MSEK är en effekt av att en större andel av försäkringarna som förmedlats de senaste åren ersatts med engångsersättning och inte beståndsersättning.

Koncernens rörelseresultat uppgick till 10,1 (13,5) MSEK. Rörelsemarginalen uppgick under året till 13 (17) procent. Resultatutvecklingen är huvudsakligen en effekt av ökade marknadsinvesteringar för att stärka och bygga våra varumärken och tjänster för framtiden i kombination med satsningar i affärsutveckling av nya framtida tjänster.

Resultat efter skatt uppgick till 7,9 (10,6) MSEK. Avkastningen på det egna kapitalet uppgick till 17 (30) procent.

Anställda och organisation

Medeltal årsanställda var 81 (93).

Under året har ett arbete med att effektivisera organisationen såväl personellt som i struktur pågått. Som ett led i detta har tre av de tidigare dotterbolagen genom absorption fusionerats ihop så att koncernen per 2015-12-31 endast består av två stycken bolag, moderbolaget Inspanet AB, 556567-6227, samt dotterbolaget Inspanet Försäkringsförmedling AB, 556699-1179. Då de tidigare bokförda värdena har övergått i Inspanet Försäkringsförmedling AB blir koncernens räkenskaper, förutom i fråga om koncerninterna transaktioner, inte påverkade.

Kassaflöde och finansiell ställning

Årets kassaflöde uppgick till -3,1 (8,9) MSEK. Kassaflödet från den löpande verksamheten uppgick till 11,6 (11,0) MSEK. Likvida medel vid årets utgång uppgick till 32,8 (35,9) MSEK. Det egna kapitalet uppgick till 43,2 MSEK (3,19 SEK per aktie). Soliditeten uppgick till 69 (71) procent vid årets utgång.

Resultat per aktie

Resultat per aktie för året uppgick till 0,58 (0,81) SEK.

Långsiktiga operativa mål

Bolaget har följande långsiktiga operativa mål:

- Inspanet ska uppvisa årlig resultat- och intäktstillväxt.
- Intäkterna per anställd ska öka årligen.
- Inspanet ska befästa positionen som Sveriges ledande aktör inom jämförelser, rådgivning och köp av privatekonomiska produkter och tjänster, primärt inom försäkring och privatlån.

Utsikter

Utsikterna för 2016 bedöms som goda för koncernen som helhet. Inom affärsområde Försäkring går vi in i det nya året med ett starkt självförtroende efter att ha brutit en lång period av minskande intäkter med positiv tillväxt under det fjärde kvartalet. Trendskiftet har föregåtts av ett hårt och långsiktigt arbete i att förstärka vårt försäkringserbjudande, övertyga fler försäkringstagare om fördelarna med att använda vår tjänst för att jämföra och köpa sina försäkringar, samt en rad olika förbättringar som gjorts i vårt användargränssnitt. Grundförutsättningarna för att se en god utveckling under året känns därför bättre än på väldigt länge.

Inom affärsområde Personal Finance (MyLoan), där jämförelse och förmedling av privatlån dominerar, såg vi en stark utveckling under den första halvan av året med en tydlig avmatning under andra halvåret, huvudsakligen en effekt av den överetablering bland låneförmedlare med telemarketing fokus vi såg tecken på redan under slutet av 2014. MyLoan startade av den anledningen en transformering mot en mer digital tjänst inom privatlån och lanserade en rad olika marknadsaktiviteter för att öka de digitala trafikflödena och bygga en starkare varumärkeskänedom. Vi har redan sett positiva kortsiktiga effekter av detta arbete, men där den största delen kommer att synas på lite längre sikt. Vi har också breddat vår position inom det privatekonomiska området med ett flertal enklare jämförelsetjänster inom bolån, sparande, aktiedepå osv som vi framgångsrikt integrerat i olika relevanta sammanhang i den redaktionella miljön i ett flertal Bonnier medier och därigenom skapat värde för läsarna och annonsörer i form av banker. Intäkterna från dessa tjänster är fortfarande i sin linda, men vi ser stor potential framåt genom fortsatt vidareutveckling och integrering av dessa tjänster i fler relevanta miljöer.



För 2016 ligger fokus, utöver den fortlöpande ordinarie affärsutvecklingen av våra kärnverksamheter, på att fortsätta den strategiska inriktningen vi påbörjade för drygt två år sedan. Vi kommer att öka investeringarna i våra varumärken för att bygga varumärkeskännet och långsiktig intäktsstillväxt. Detta kommer att ske främst genom digital annonsering och integrerade lösningar genom vårt nära samarbete med Bonnier, men även andra satsningar i räckviddsmedier såsom radio och tv kommer att göras under året. Som en del i vår digitala transformering avser vi även att fortsätta utveckla våra tjänster inom båda affärsområdena så att allt fler användare tar steget till att göra sina avslut helt själva online. I övrigt kommer året vara präglad till stor del av intensiv affärsutveckling av befintliga och nya tjänster, främst inom området som rör bilägandet och bilaffären där vi avser ta ett större och samlat grepp. Insplanet har identifierat området kring bilägandet som en viktig strategisk inriktning för bolaget på en lite längre sikt, varför vi idag är ett 3-4 tal heltidsanställda som aktivt arbetar med att utveckla nya framtida tjänster inom detta segment. Vi lanserade under början av 2015 en betaversion av Bilkostnader, en tjänst som vänder sig till bilägare där vi presenterar vad en specifik bil kostar att äga och även ger en rad förslag på olika kostnadsbesparingar. Under andra halvåret förstärktes tjänsten med en värderingstjänst för att ge bilägarna möjlighet att värdera och prissätta sin bil och inför årsskiftet lanserade vi slutligen en bilförsäljningstjänst där de också kan få hjälp med att sälja sin begagnade bil. Vårt kunnande att utveckla uppskattade konsumenttjänster inom privatekonomi och för bilägare tillsammans med det starka intresse som finns bland exempelvis Di.se och Expressens läsare kring privatekonomi och bil skapar en stark grund att verka från och vi förväntar oss att redan under innevarande år börja skapa intäkter från dessa nya tjänster, om än i mindre omfattning till en början.

Insplanet är genom sina verksamheter utsatta för risker av både operationell och finansiell karaktär, inkluderande marknadsförändringar, leverantörs-utbud, nyckelpersoner, IT-plattformar, försäkringsrisker, lagstiftning och reglering, tillstånd från Finansinspektionen, samt skatterisker. Det pågår för närvarande en översyn av de lagar och regelverk som stora delar av Insplanets verksamhet omfattas av. Det är oklart vilka effekter detta kan få för Insplanet men det finns en risk att lag- och regelförändringar kan komma att påverka bolaget negativt i framtiden. Bland annat pågår det sedan ett antal år tillbaka ett arbete på EU nivå med att utreda hur konsumentskyddet på försäkringsmarknaden kan stärkas genom olika regleringar. Ett allmänt provisionsförbud vid förmedling av försäkringar har diskuterats som en del av detta, framförallt med inriktning mot livförsäkringsmarknaden men det är oklart såväl hur och eventuellt när sakförsäkringsmarknaden i Sverige kan komma att påverkas.

Insplanets nytecknade premievolymer, intäkter, och rörelseresultat påverkas väsentligt av externa faktorer såsom förnyelsegrad på beståndet (vilket påverkar storleken på förnyelseintäkterna) och våra leverantörers konkurrenskraft, vilket är kopplat till deras produktbudanden i relation till den övriga marknaden. Även förändringar avseende fördelningen mellan engångsersättning och beståndsersättning, produktmixen samt fördelningen mellan våra leverantörer påverkar Insplanets resultat.

Dessa utsikter är oförändrade mot de som presenterades i bokslutskommunikén för 2015.

Väsentliga händelser efter räkenskapsårets utgång

Insplanet tecknade den 4 april 2016 avtal om att investera i Swedish Motor Advisors AB vars verksamhet bedrivs under varumärket Motormäklaren. Investeringen är en del av Insplanets framtida strategi att utveckla nya tjänster inom bilsegmentet och skapa ytterligare konsumentvärden för Sveriges alla bilägare.

Motormäklaren bedriver uppdragsförsäljning av begagnade bilar i mindre omfattning samt diverse kringtjänster kopplade till köp och sälj av bilar. Genom Motormäklaren erbjuds ett attraktivt alternativ för bilsäljare som tycker det är för mycket jobb förknippat med att sälja bilen själv privat och söker annan lösning. Bolaget är fortfarande i ett tidigt utvecklingsstadium och omsatte under sitt första förlängda räkenskapsår 2015 (17 mån) drygt 4 MSEK i förmedlingsintäkter med ett svagt negativt resultat.

Investeringen uppgår till totalt 2,2 MSEK, varav 1,4 MSEK sker mot aktier i bolaget via i huvudsak en riktad nyemission där Insplanet efter utspädning kommer att uppnå ett ägande om 52 procent av de utestående aktierna. Utöver detta övertar Insplanet aktieägarlån och ett skuldebrev till Motormäklaren från en extern aktieägare motsvarande totalt 0,8 MSEK. Hela investeringen finansieras via egna medel. I samband med investeringen erhåller Insplanet även köpoptioner på resterande utestående aktier i Motormäklaren som kan nyttjas under 2017 och 2019.

Motormäklaren kommer att konsolideras in i Insplanets räkenskaper från och med 4 april 2016.

Moderbolaget

Moderbolagets nettoomsättning uppgick till 14,0 (10,5) MSEK. Resultatet efter finansiella poster uppgick till 10,1 (14,3) MSEK. Investeringarna uppgick till 0,5 (0,6) MSEK. Moderbolagets likvida medel uppgick vid periodens utgång till 1,7 (7,6) MSEK. Det egna kapitalet uppgick till 48,3 (54,0) MSEK, vilket motsvarar en soliditet på 91 (88) procent.

Styrelsens arbete

Styrelsen har under år 2015 genomfört 6 protokollförda styrelsemöten. Vid styrelsemöten behandlas normalt frågor som berör nuvarande affärsläge, finansiering, budget, prognos och strategi. Styrelsen bestod vid årets utgång av 4 ledamöter valda av bolagsstämman.



Valberedning

Insplanets valberedning ska enligt bolagsstämman beslut bestå av en representant för var och en av bolagets röstmässigt tre största aktieägare. Inför årsstämman 2016 har Insplanets valberedning följande sammansättning: Daniel Soussan, Richard Båge och Henrik Stangel. Henrik Stangel har valts till ordförande i valberedningen.

Förslag till vinstdisposition

Överkursfond	29 891 437 kr
Balanserat resultat	8 955 507 kr
Årets resultat	7 855 040 kr
	<hr/>
	46 701 984 kr

Styrelsen föreslår att vinstmedlen disponeras så att

till aktieägarna utdelas 25 öre per aktie i ordinarie utdelning, totalt	3 388 978 kr
I ny räkning överföres	43 313 006 kr
	<hr/>
	46 701 984 kr

Styrelsen föreslår till årsstämman 2016 att besluta om en vinstdisposition innebärande att till aktieägare registrerade på avstämningsdagen den 27 juni 2016 utdela 25 öre per aktie, vilket motsvarar totalt 3 388 978 kronor, och att återstoden av fritt eget kapital balanseras i ny räkning.

Förutsatt att årsstämman 2016 fattar beslut i enlighet med styrelsens förslag om vinstdisposition kommer utdelningen att utbetalas den 30 juni 2016, samt 43 313 006 kronor att balanseras i ny räkning.

Koncernens fria egna kapital uppgår till 41 668 TSEK, varav årets resultat utgör 7 864 TSEK.

Beträffande bolagets resultat och ställning i övrigt hänvisas till efterföljande resultat- och balansräkningar med tillhörande tilläggsupplysningar.

Styrelsens yttrande över den föreslagna vinstutdelningen

Styrelsen bedömer att det egna kapitalet i bolaget och koncernen efter utdelningen kommer att motsvara de krav som verksamhetens art, omfattning och risker ställer. Den föreslagna utdelningen kan därmed försvaras med hänsyn till vad som anförts i ABL 17 kap 3§ 2–3 st. Utdelningen motsvarar även de krav i den utdelningspolicy som styrelsen antog under räkenskapsåret 2014, där kassan efter genomförd utdelning ej får understiga 25 miljoner kronor, samt att hänsyn har tagits till bolagets kapitalbehov, affärsplan och de framtida strategiska projekt som styrelsen arbetar utifrån.



Koncernens resultaträkning

TSEK	Not	2015	2014
Rörelsens intäkter			
Nettoomsättning		79 227	80 930
Summa intäkter		79 227	80 930
Rörelsens kostnader			
Övriga externa kostnader	4,6	-30 764	-26 913
Personalkostnader	3	-36 990	-38 625
Avskrivningar av materiella och immateriella anläggningstillgångar	5	-1 385	-1 905
Summa rörelsens kostnader		-69 139	-67 443
Rörelseresultat		10 088	13 487
Resultat från finansiella poster			
Ränteintäkter och liknande resultatposter	7	58	288
Räntekostnader och liknande resultatposter	8	-22	-1
Resultat före skatt		10 124	13 774
Skatt på årets resultat	10	-2 260	-3 191
Årets resultat		7 864	10 583



Koncernens balansräkning

TSEK	Not	2015	2014
Tillgångar			
Anläggningstillgångar			
<u>Immateriella anläggningstillgångar</u>			
Balanserade utgifter för utvecklingsarbete	11	1 524	1 766
Goodwill		8	0
Övrigt		212	287
<u>Materiella anläggningstillgångar</u>			
Inventarier och datorer	12	182	163
Summa anläggningstillgångar		1 926	2 216
Omsättningstillgångar			
<u>Kortfristiga fordringar</u>			
Kundfordringar		10 938	9 174
Övriga fordringar		528	3 924
Förutbetalda kostnader och upplupna intäkter	15	16 212	17 868
<u>Kassa och bank</u>	18	32 806	35 893
Summa omsättningstillgångar		60 484	66 859
Summa tillgångar		62 410	69 076
Eget kapital och skulder			
Eget kapital			
16			
Aktiekapital		1 356	1 356
Övrigt tillskjutet kapital		29 891	29 891
Annat eget kapital inklusive årets resultat		11 986	17 678
Eget kapital hänförligt till moderbolagets ägare		43 233	48 925
Kortfristiga skulder			
Leverantörsskulder		1 932	2 793
Aktuella skatteskulder		1 766	2 708
Övriga skulder		11 463	10 295
Upplupna kostnader och förutbetalda intäkter	17	4 016	4 356
Summa kortfristiga skulder		19 177	20 151
Summa eget kapital och skulder		62 410	69 076

Inga ställda säkerheter eller ansvarsförbindelser finns i koncernen.



Koncernens kassaflödesanalys

TSEK	2015	2014
Den löpande verksamheten		
Rörelseresultat	10 088	13 487
Avskrivningar	1 385	1 905
Erhållen ränta	113	253
Erlagd ränta	-22	-1
Betald inkomstskatt	-3 202	-1 454
Kassaflöde från den löpande verksamheten före förändringar av rörelsekapital	8 362	14 191
Kassaflöde från förändringar i rörelsekapital		
Förändring av kundfordringar	-1 764	65
Förändring av övriga rörelsefordringar	5 008	-3 628
Förändring av övriga rörelseskulder	-32	362
Summa förändringar i rörelsekapital	3 212	-3 202
Kassaflöde från den löpande verksamheten	11 574	10 989
Investeringsverksamheten		
Materiella anläggningstillgångar	-120	-99
Immateriella anläggningstillgångar	-966	-1 147
Förvärv och avyttring av verksamheter	-847	-888
Kassaflöde från investeringsverksamheten	-1 933	-2 134
Finansieringsverksamheten		
Amortering av skuld	828	55
Utbetald utdelning	-13 556	-
Kassaflöde från finansieringsverksamheten	-12 728	55
Ökning/minskning av likvida medel	-3 087	8 910
Likvida medel vid årets början	35 893	26 983
Likvida medel vid årets slut, not 18	32 806	35 893



Moderbolagets resultaträkning

TSEK	Not	2015	2014
Rörelsens intäkter			
Nettoomsättning		13 997	10 506
Aktiverat arbete för egen räkning		499	508
Summa intäkter		14 496	11 014
Rörelsens kostnader			
Övriga externa kostnader	4,6	-20 711	-15 454
Personalkostnader	3	-4 720	-5 637
Avskrivningar av immateriella anläggningstillgångar	5	-688	-795
Summa rörelsens kostnader		-26 119	-21 886
Rörelseresultat		-11 623	-10 872
Resultat från finansiella poster			
Ränteintäkter och liknande resultatposter	7	23	86
Räntekostnader och liknande resultatposter	8	-13	-1
Bokslutsdispositioner			
Koncernbidrag	9	21 702	25 045
Resultat före skatt		10 089	14 258
Skatt på årets resultat	10	-2 234	-3 172
Årets resultat		7 855	11 086



Moderbolagets balansräkning

TSEK	Not	2015	2014
Tillgångar			
Anläggningstillgångar			
<u>Immateriella anläggningstillgångar</u>	11		
Balanserade utgifter för utvecklingsarbete		766	854
Övrigt		287	382
<u>Materiella anläggningstillgångar</u>	12		
Inventarier och datorer		36	-
<u>Finansiella anläggningstillgångar</u>			
Andelar i koncernföretag	13	5 837	3 268
Summa anläggningstillgångar		6 927	4 505
Omsättningstillgångar			
<u>Kortfristiga fordringar</u>			
Kundfordringar		583	119
Fordringar hos koncernföretag	14	27 431	27 869
Övriga fordringar		416	3 746
Förutbetalda kostnader och upplupna intäkter	15	16 098	17 340
<u>Kassa och bank</u>		1 666	7 606
Summa omsättningstillgångar		46 194	56 681
Summa tillgångar		53 122	61 186
Eget kapital och skulder			
Eget kapital	16		
<u>Bundet eget kapital</u>			
Aktiekapital		1 356	1 356
Reservfond		210	210
Summa bundet eget kapital		1 566	1 566
<u>Fritt eget kapital</u>			
Överkursfond		29 891	29 891
Balanserat resultat		8 956	11 426
Årets resultat		7 855	11 086
Summa fritt eget kapital		46 702	52 403
Summa eget kapital		48 268	53 969
Kortfristiga skulder			
Leverantörsskulder		1 380	2 220
Aktuella skatteskulder		1 740	2 891
Övriga skulder		411	646
Upplupna kostnader och förutbetalda intäkter	17	1 323	1 460
Summa kortfristiga skulder		4 854	7 217
Summa eget kapital och skulder		53 122	61 186

Inga ställda säkerheter eller ansvarsförbindelser finns i moderbolaget.



Moderbolagets kassaflödesanalys

TSEK	2015	2014
Den löpande verksamheten		
Rörelseresultat	-11 623	-10 872
Avskrivningar	688	795
Erhållen ränta	26	90
Erlagd ränta	-13	-1
Betald inkomstskatt	-3 385	-1 489
Kassaflöde från den löpande verksamheten före förändringar av rörelsekapital	-14 307	-11 476
Kassaflöde från förändringar i rörelsekapital		
Förändring av kundfordringar	-469	-101
Förändring av övriga kortfristiga fordringar	4 574	-3 247
Förändring av övriga kortfristiga skulder	-1 212	326
Summa förändringar i rörelsekapital	2 893	-3 022
Kassaflöde från den löpande verksamheten	-11 414	-14 498
Investeringsverksamheten		
Materiella anläggningstillgångar	-42	-
Immateriella anläggningstillgångar	-499	-608
Lämnade aktieägartillskott	-2 569	-
Kassaflöde från investeringsverksamheten	-3 111	-608
Finansieringsverksamheten		
Utbetald utdelning	-13 556	-
Förändring i nettoutlåning till koncernbolag	438	-9 484
Erhållet koncernbidrag	21 702	25 045
Kassaflöde från finansieringsverksamheten	8 585	15 561
Ökning/minskning av likvida medel	-5 940	455
Likvida medel vid årets början	7 606	7 151
Likvida medel vid årets slut, not 18	1 666	7 606



Tilläggsupplysningar

Not 1 - Redovisnings- och värderingsprinciper

Alla belopp anges i TSEK om ej annat anges.

Koncernens redovisnings- och värderingsprinciper

Allmänt

Insplanet ABs årsredovisning och koncernredovisning har upprättats enligt årsredovisningslagen och Bokföringsnämndens allmänna råd BFNAR 2012:1 Årsredovisning och koncernredovisning (K3).

Redovisningsprinciperna är oförändrade i jämförelse med föregående år.

Koncernredovisning

Insplanet AB upprättar koncernredovisning. Företag där Insplanet AB innehar majoriteten av rösterna på bolagsstämman och företag där Insplanet AB genom avtal har ett bestämmande inflytande klassificeras som dotterföretag och konsolideras i koncernredovisningen. Uppgifter om koncernföretag finns i noten om finansiella anläggningstillgångar. Dotterföretagen inkluderas i koncernredovisningen från och med den dag då det bestämmande inflytandet överförs till koncernen. De exkluderas ur koncernredovisningen från och med den dag då det bestämmande inflytandet upphör.

Koncernens bokslut är upprättat enligt förvärvsmetoden. Förvärvstidpunkten är den tidpunkt så det bestämmande inflytandet erhålls.

Mellanhavanden mellan koncernföretag elimineras i sin helhet.

Intäkter

Förmedling av försäkringar

Vid förmedling av försäkringar erhålls antingen en engångsersättning eller en beståndsansättning. Beståndsansättning löper normalt sett fram till och med att försäkringstagaren avslutar sin försäkring eller att avtalet mellan Insplanet och försäkringsbolaget upphör. Provisioner från nyteckning av försäkringar intäktsförs i takt med att de upparbetas. I samband med förmedlingstillfället intäktsförs den förväntade provisionsintäkten för första året. Hänsyn tas till förväntad nyteckningsannullation och att alla försäkringar inte löper ett helt försäkringsår. Provisionsintäkter för förnyade försäkringar, så kallade förnyelseintäkter, intäktsförs först när de har utbetalats.

Förmedling av lån

Vid förmedling av lån erhålls provisionsersättning utifrån förmedlad volym månadsvis.

Övriga intäkter

För övriga intäkter redovisas inkomsten som är hänförlig till det utförda uppdraget som intäkt i takt med att arbetet utförs.

Leasingavtal

Leasingavtal där de ekonomiska fördelar och risker som är hänförliga till leasingobjektet i allt väsentligt kvarstår hos leasegivaren, klassificeras som operationell leasing. Betalningar, inklusive en första förhöjd hyra, enligt dessa avtal redovisas som kostnad linjärt över leasingperioden.

I koncernen finns per balansdagen inga leasingavtal som klassificeras som finansiella.

Ersättning till anställda

Kortfristiga ersättningar

Ersättning till anställda i koncernen utgörs av lön, sociala avgifter, betald semester, betald sjukfrånvaro och bonus. Kortfristiga ersättningar redovisas som en kostnad och en skuld då det finns en legal eller informell förpliktelse att betala ut en ersättning.

I koncernen förekommer per balansdagen inga andra typer av ersättningar till anställda.



Inkomstskatter

Redovisade inkomstskatter innefattar skatt som ska betalas eller erhållas avseende aktuellt år, justeringar avseende tidigare års aktuella skatt samt förändringar i uppskjuten skatt. Aktuella skatter värderas utifrån de skattesatser och skatteregler som gäller på balansdagen. Uppskjutna skatter värderas utifrån de skattesatser och skatteregler som är beslutade före balansdagen.

Uppskjuten skattefordran avseende underskottsavdrag eller andra framtida skattemässiga avdrag redovisas i den utsträckning det är sannolikt att avdraget kan avräknas mot överskott vid framtida beskattning.

Aktuell skatt, liksom förändring i uppskjuten skatt, redovisas i resultaträkningen om inte skatten är hänförlig till en händelse eller transaktion som redovisas direkt i eget kapital. I sådana fall redovisas även skatteeffekten i eget kapital.

Immateriella tillgångar

Immateriella anläggningstillgångar värderas till anskaffningsvärde minskat med ackumulerade avskrivningar och nedskrivningar. I koncernredovisningen tillämpas aktiveringsmodellen för internt upparbetade immateriella tillgångar.

Avskrivningar görs linjärt över den bedömda nyttjandetiden. Avskrivningstiden för internt upparbetade immateriella anläggningstillgångar uppgår till tre år. Avskrivningarna ingår i resultaträkningens post Avskrivningar av materiella och immateriella anläggningstillgångar.

Övriga immateriella anläggningstillgångar består av försäkringssystem, programvarulicenser, domänrättigheter samt sajt (se vidare not 11). Dessa redovisas till anskaffningsvärde minskat med ackumulerade avskrivningar. Följande avskrivningsperioder tillämpas:

<i>Försäkringssystem</i>	<i>3 år</i>
<i>Programvarulicenser och domänrättigheter</i>	<i>2-5 år</i>

Goodwill skrivs av linjärt över den beräknade nyttjandeperioden. Koncerngoodwillposten, hänförlig till ett förvärv som genomfördes 2012, blev i sin helhet avskriven under räkenskapsåret 2014. Goodwillposten, som har uppstått i dotterbolaget, under innevarande räkenskapsår är hänförlig till samma förvärv och har uppkommit genom en differens mellan bedömd tilläggsköpeskillning och faktisk. Avskrivning av goodwill redovisas i resultaträkningen i posten Avskrivningar av materiella och immateriella anläggningstillgångar. Följande avskrivningsperiod tillämpas:

<i>Goodwill</i>	<i>2 år</i>
-----------------	-------------

Materiella tillgångar

Materiella anläggningstillgångar redovisas till anskaffningsvärde minskat med avskrivningar. I anskaffningsvärdet ingår utgifter som direkt kan hänföras till förvärvet av tillgången.

Materiella anläggningstillgångar skrivs av systematiskt över tillgångens bedömda nyttjandeperiod. Avskrivningarna ingår i resultaträkningens post Avskrivningar av materiella och immateriella anläggningstillgångar. Linjär avskrivningsmetod används för alla typer av materiella tillgångar. Följande avskrivningstider tillämpas:

<i>Datorer</i>	<i>3 år</i>
<i>Övriga inventarier</i>	<i>5 år</i>

Finansiella instrument

Finansiella instrument som redovisas i balansräkningen inkluderar kundfordringar och övriga fordringar samt leverantörsskulder. Instrumenten redovisas i balansräkningen när bolagen blir part i avtalsmässiga villkor.

Finansiella tillgångar tas bort från balansräkningen när rätten att erhålla kassaflöden från instrumentet har löpt ut eller överförts och koncernen har överfört i stort sett alla risker och förmåner som är förknippade med äganderätten.

Finansiella skulder tas bort från balansräkningen när förpliktelserna har reglerats eller på annat sätt upphört.



Kundfordringar och övriga fordringar

Fordringar redovisas som omsättningstillgångar och tas upp till det belopp som efter individuell prövning förväntas bli inbetalt.

Leverantörsskulder

Leverantörsskulder redovisas till anskaffningsvärde.

Kassaflödesanalys

Kassaflödesanalysen upprättas enligt indirekt metod. Det redovisade kassaflödet omfattar endast transaktioner som medför in- eller utbetalningar.

Som likvida medel klassificerar företaget, förutom kassamedel, disponibla tillgodohavanden hos banker och andra kreditinstitut samt kortfristiga likvida placeringar som är noterade på en marknadsplats och har en kortare löptid än tre månader från anskaffningstidpunkten.

Moderföretagets redovisnings- och värderingsprinciper

Samma redovisnings- och värderingsprinciper tillämpas i moderföretaget som i koncernen, förutom i de fall som anges nedan.

Bokslutsdispositioner

Koncernbidrag redovisas som bokslutsdispositioner.

Aktier och andelar i dotterföretag

Aktier och andelar i dotterföretag redovisas till anskaffningsvärde efter avdrag för eventuella nedskrivningar. I anskaffningsvärdet ingår köpeskillingen som erlagts för aktierna samt förvärvskostnader. Eventuella kapitaltillskott och koncernbidrag läggs till anskaffningsvärdet när de lämnas.

Eget kapital

Eget kapital delas in i bundet och fritt kapital, i enlighet med årsredovisningslagens indelning.

Not 2 - Uppskattningar och bedömningar

Förväntade intäkter från bestånd avseende försäkringars första år samt engångsersättningar redovisas som kundfordring och intäkt vid förmedlingstillfället (teckningsmånaden). Detta sker baserat på uppskattningar om annullation och förväntande kundavhopp. Uppskattningarna görs bland annat baserat på statistik rörande historiska utfall per försäkringsbolag och typ av försäkring.

Då värderingen av den nuvarande kundfordringsposten är baserad på uppskattningar utifrån kundernas och försäkringsbolagens historiska beteenden finns alltid en inneboende risk att redovisade kundfordringar kan komma att justeras såväl uppåt som nedåt.



Not 3 - Personal m.m.

Medelantalet anställda	Koncernen		Moderbolaget	
	2015	2014	2015	2014
Kvinnor	15	15	3	3
Män	66	78	10	10
Totalt	81	93	13	13

Personalkostnader	Koncernen		Moderbolaget	
	2015	2014	2015	2014
Löner och andra ersättningar till styrelse och VD	1 079	1 149	1 079	1 149
<i>varav rörlig ersättning</i>	0	0	0	0
varav pensionskostnader	0	0	0	0
Löner och andra ersättningar till övriga anställda	27 685	29 870	2 192	2 762
Sociala avgifter	8 373	7 917	1 306	1 424
<i>varav pensionskostnader</i>	351	346	243	274
Totalt	37 137	38 936	4 577	5 336

Könsfördelning

Ledningen består av fem (fem) personer varav 100 (100) procent är män. Tre (tre) av medlemmarna i ledningen är anställda i moderbolaget, övriga två (två) är anställda i dotterbolaget.

Styrelsen består av fyra (fyra) personer varav 100 (100) procent är män.

Ersättningar till styrelse och företagsledning

Till styrelsens ordförande utgår en årlig ersättning om 0 (0) TSEK.

Till ledamöterna som inte är anställda i bolaget utgår en årlig ersättning om 60 (60) TSEK vardera.

VD har en fast årslön om 1.020 TSEK.

Vid uppsägning från bolagets sida uppgår uppsägningstiden till sex månader.

Övriga personer i företagsledningen har rätt till fast lön samt möjlighet till rörlig ersättning.

Ingen i företagsledningen har rätt till tjänstepension, däremot ges möjlighet att frivilligt löneväxla.

Inga avtal om avgångsvederlag för företagsledningen förekommer.

Not 4 - Ersättning till revisorerna

PwC	Koncernen		Moderbolaget	
	2015	2014	2015	2014
Revisionsuppdraget	150	120	150	95
Revisionsverksamhet utöver revisionsuppdraget	28	40	28	40
Skatterådgivning	-	-	-	-
Övriga tjänster	25	25	25	25
Summa	203	185	203	160

Not 5 - Avskrivningar, nedskrivningar och återföringar

Goodwill avskrivningar för koncernen uppgår under året till 7 TSEK (408 TSEK).

Avskrivningar av materiella anläggningstillgångar uppgår i koncernen till 102 TSEK (38 TSEK) och i moderföretaget till 6 TSEK (0 TSEK).

Avskrivningar av immateriella anläggningstillgångar uppgår i koncernen till 1 277 TSEK (1 459 TSEK) och i moderföretaget till 681 TSEK (794 TSEK).



Not 6 - Operationella leasingavtal

Leasingavtal där företaget är leasetagare

Leasingkostnader för tillgångar som innehas via operationell leasing som lokaler och kontorsutrustning redovisas bland rörelsekostnader. I koncernens redovisning utgörs den operationella leasingen i allt väsentligt av lokalhyra. Avtalet om hyra löper på ett år i taget, med en uppsägningstid om minst åtta månader före den avtalade hyrestidens utgång.

För moderföretaget inkluderas förutom hyra av lokal även leasing av kontorsutrustning. Avtalet för dessa löper på tre år med en uppsägningstid om 6 månader före ordinarie avtalstids utgång. Om avtalet inte sägs upp förlängs det automatiskt med tolv månader. I detta avtal förekommer variabla avgifter baserat på användandet.

	Koncernen		Moderbolaget	
	2015	2014	2015	2014
Framtida minimileasingavgifter som ska erläggas avseende icke uppsägningsbara leasingavtal:				
Förfaller till betalning inom ett år	3 145	3 048	3 114	3 034
Förfaller till betalning senare än ett år men inom 5 år	78	46	39	23
Förfaller till betalning senare än fem år	0	0	0	0
	3 223	3 094	3 153	3 057
Under perioden kostnadsförda leasingavgifter	3 055	3 038	3 035	2 999

Not 7 - Övriga ränteintäkter och liknande resultatposter

	Koncernen		Moderbolaget	
	2015	2014	2015	2014
Räntor	58	288	23	86
Totalt	58	288	23	86

Not 8 - Räntekostnader och liknande resultatposter

	Koncernen		Moderbolaget	
	2015	2014	2015	2014
Räntekostnader	-22	-1	-13	-1
Totalt	-22	-1	-13	-1

Not 9 - Bokslutsdispositioner

	Koncernen		Moderbolaget	
	2015	2014	2015	2014
Erhållna koncernbidrag	-	-	21 702	25 045
Totalt	-	-	21 702	25 045

Not 10 - Skatt på årets resultat

	Koncernen		Moderbolaget	
	2015	2014	2015	2014
Aktuell skatt	-2 260	-3 191	-2 234	-3 172
Uppskjuten skatt	-	-	-	-
Skatt på årets resultat	-2 260	-3 191	-2 234	-3 172
	Koncernen		Moderbolaget	
	2015	2014	2015	2014
Redovisat resultat före skatt	10 124	13 774	10 089	14 258
Skatt beräknad enligt gällande skattesats (22%)	-2 227	-3 137	-2 220	-3 137
Skatteeffekt av ej avdragsgilla kostnader	-32	-54	-14	-35
Skatt hänförlig till tidigare års redovisade resultat	-	-	-	-
Redovisad skattekostnad	-2 260	-3 191	-2 234	-3 172



Not 11 - Immateriella anläggningstillgångar

Balanserade utgifter för utvecklingsarbete	Koncernen		Moderbolaget	
	2015	2014	2015	2014
Ingående anskaffningsvärden	18 110	16 962	16 099	15 591
Årets inköp	951	1 148	499	508
Utgående ackumulerade anskaffningsvärden	19 061	18 110	16 599	16 099
Ingående avskrivningar	-16 342	-15 050	-15 245	-14 530
Årets avskrivningar enligt plan	-1 195	-1 292	-587	-715
Utgående ackumulerade avskrivningar	-17 537	-16 342	-15 832	-15 245
Utgående redovisat värde	1 524	1 766	766	854
Goodwill				
Ingående anskaffningsvärden	6 412	6 412	-	-
Årets inköp	15	-	-	-
Utgående ackumulerade anskaffningsvärden	6 426	6 412	-	-
Ingående avskrivningar	-4 772	-4 364	-	-
Årets avskrivningar enligt plan	-7	-408	-	-
Utgående ackumulerade avskrivningar	-4 779	-4 772	-	-
Ingående nedskrivningar	-1 640	-1 640	-	-
Årets nedskrivningar	-	-	-	-
Utgående ackumulerade nedskrivningar	-1 640	-1 640	-	-
Utgående redovisat värde	8	0	-	-
Övriga immateriella tillgångar- Försäkringssystem				
Ingående anskaffningsvärden	2 315	2 315	-	-
Årets inköp	-	-	-	-
Försäljningar och uttrangeringar	-2 315	-	-	-
Utgående ackumulerade anskaffningsvärden	0	2 315	-	-
Ingående avskrivningar	-2 315	-2 270	-	-
Försäljningar och uttrangeringar	2 315	-	-	-
Årets avskrivningar enligt plan	0	-45	-	-
Utgående ackumulerade avskrivningar	0	-2 315	-	-
Utgående redovisat värde	0	0	-	-
Övriga immateriella tillgångar- Programvarulicenser och domänrättigheter				
Ingående anskaffningsvärden	1 862	1 862	1 675	1 675
Årets inköp	0	0	0	0
Försäljningar och uttrangeringar	-600	-	-600	-
Utgående ackumulerade anskaffningsvärden	1 262	1 862	1 075	1 675
Ingående avskrivningar	-1 575	-1 454	-1 389	-1 313
Försäljningar och uttrangeringar	600	-	600	-
Årets avskrivningar enligt plan	-75	-122	-73	-75
Utgående ackumulerade avskrivningar	-1 050	-1 575	-862	-1 389
Utgående redovisat värde	212	287	212	286
Övriga immateriella tillgångar- Sajt				
Ingående anskaffningsvärden	-	-	100	0
Årets inköp	-	-	0	100
Utgående ackumulerade anskaffningsvärden	-	-	100	100
Ingående avskrivningar	-	-	-4	0
Årets avskrivningar enligt plan	-	-	-21	-4
Utgående ackumulerade avskrivningar	-	-	-25	-4
Utgående redovisat värde	-	-	75	96
Summa övriga immateriella tillgångar	212	287	287	382



Not 12 - Materiella anläggningstillgångar

	Koncernen		Moderbolaget	
	2015	2014	2015	2014
Inventarier och datorer				
Ingående anskaffningsvärden	4 298	6 229	1 001	3 031
Årets inköp	120	99	42	-
Försäljningar och utrangeringar	-458	-2 031	-458	-2 031
Utgående ackumulerade anskaffningsvärden	3 960	4 298	585	1 001
Ingående avskrivningar	-4 135	-6 126	-1 001	-3 031
Försäljningar och utrangeringar	458	2 031	458	2 031
Årets avskrivningar enligt plan	-102	-39	-6	-
Utgående ackumulerade avskrivningar	-3 779	-4 135	-549	-1 001
Utgående redovisat värde	182	163	36	-0

Not 13 - Finansiella anläggningstillgångar

Under räkenskapsåret har de tidigare dotterbolagen Insuroo AB (556791-7496), Insplanet Service AB (556662-4564) samt Insplanet Försäkrings AB (556681-4025) fusionerats med Insplanet Försäkringsförmedling AB (556699-1179). Redovisning har skett enligt BFNAR 2003:2.

Tidigare bokförda värden på dotterbolag har därmed uppgått i ett enda bolag.

	Koncernen		Moderbolaget	
	2015	2014	2015	2014
Andelar i koncernföretag				
Ingående anskaffningsvärde	-	-	3 268	3 268
Ovillkorat aktieägartillskott	-	-	2 569	-
Utgående redovisat värde	-	-	5 837	3 268

Innehav av andelar i dotterföretag utgörs av följande:

Koncernen	Orgnr.	Säte	Kapitalandel	
Insplanet Försäkringsförmedling AB	556699-1179	Stockholm		100%
Moderbolaget	Kapitalandel	Röstandel	Ant. aktier	Bokfört värde 2015
Insplanet Försäkringsförmedling AB	100%	100%	1000	5 837
Summa				100

Not 14 - Fordringar hos koncernföretag

	Koncernen		Moderbolaget	
	2015	2014	2015	2014
Ingående anskaffningsvärde	-	-	27 869	16 186
Tillkommande fordringar	-	-	63 546	40 214
Amorteringar, avgående fordringar	-	-	-63 984	-28 531
Utgående ackumulerade anskaffningsvärden	-	-	27 431	27 869
Utgående redovisat värde	-	-	27 431	27 869

Not 15 - Förutbetalda kostnader och upplupna intäkter

	Koncernen		Moderbolaget	
	2015	2014	2015	2014
Förutbetalda hyror	771	756	771	756
Upplupna ränteintäkter	0	55	0	3
Övriga poster	15 441	17 058	15 328	16 582
Totalt	16 212	17 868	16 098	17 340



Not 16 - Eget kapital

Aktiekapitalet i Inspanet uppgår till 1 355 591 kronor, fördelat på 13 555 912 aktier, envar aktie med ett kvotvärde om 0,10 kronor.

Utdelning

Styrelsen föreslår årsstämman att en utdelning om 25 öre per aktie lämnas för räkenskapsåret, motsvarande ca 3,4 MSEK.

Utdelningen föregående år uppgick till 1,00 SEK per aktie.

Teckningsoptionsprogram

Inspanet har för närvarande inga utestående teckningsoptionsprogram.

Förändringar i eget kapital i koncern

Not	Annat eget kapital			
	Aktiekapital	Övrigt tillskjutet kapital	Balanserad vinst m.m.	Totalt eget kapital
Eget kapital 2013-12-31	1 162	13 785	7 095	22 042
Årets resultat			10 583	10 583
Nyemission	194	16 106		16 300
Eget kapital 2014-12-31	1 356	29 891	17 679	48 926
Årets resultat			7 864	7 864
Utdelning till ägarna			-13 556	-13 556
Eget kapital 2015-12-31	1 356	29 891	11 986	43 233

Förändringar i eget kapital i moderbolaget

Not	Bundet eget kapital			Fritt eget kapital	
	Aktiekapital	Reservfond	Överkursfond	Övrigt fritt eget kapital	Totalt eget kapital
Eget kapital 2013-12-31	1 162	210	13 785	11 426	26 583
Årets resultat				11 086	11 086
Nyemission	194		16 106		0
Eget kapital 2014-12-31	1 356	210	29 891	22 512	53 969
Årets resultat				7 855	7 855
Utdelning till ägarna				-13 556	-13 556
Eget kapital 2015-12-31	1 356	210	29 891	16 811	48 268



Not 17 - Upplupna kostnader och förutbetalda intäkter

	Koncernen		Moderbolaget	
	2015	2014	2015	2014
Upplupna löner	2 674	3 197	489	885
Upplupna sociala avgifter	316	325	58	68
Förutbetalda hyresintäkter	336	313	336	313
Övriga poster	689	520	439	195
Totalt	4 016	4 356	1 323	1 460

Not 18 - Likvida medel

	Koncernen		Moderbolaget	
	2015	2014	2015	2014
Kassamedel	32 806	15 893	1 666	2 606
Kortfristiga placeringar	-	20 000	-	5 000
Likvida medel i kassaflödesanalysen	32 806	35 893	1 666	7 606

Kortfristiga placeringar redovisades vid årets slut i koncernens balansräkning till 0 TSEK (20 000 TSEK). Därav utgjordes 0 TSEK (0 TSEK) av placeringar med en löptid på mindre än tre månader från anskaffningstidpunkten.

I moderföretagets balansräkning uppgick kortfristiga placeringar till 0 TSEK (5 000 TSEK), varav 0 TSEK (0 TSEK) utgjordes av placeringar med en löptid på mindre än tre månader från anskaffningstidpunkten.

Not 19 - Transaktioner med närstående

	Koncernen		Moderbolaget	
	2015	2014	2015	2014
Inköp	26%	56%	0%	0%
Försäljning	12%	29%	79%	86%

För moderföretaget avser 0 (0) procent av årets inköp och 79 (86) procent av årets försäljning egna dotterföretag.

Det har inte skett några närstående transaktioner under perioden utöver transaktioner av löpande karaktär som skett på marknadsmässiga grunder.



Stockholm den 27 april 2016

Henrik Stangel
Ordförande

David Frykman

Peter Carlsson

Daniel Soussan
Verkställande direktör

Vår revisionsberättelse har avgivits den 27 april 2016
PricewaterhouseCoopers AB

Magnus Svensson Henryson
Auktoriserad revisor

Revisionsberättelse

Till årsstämman i Insplanet AB (publ) Org.nr 556567-6227

Rapport om årsredovisningen och koncernredovisningen

Vi har utfört en revision av årsredovisningen och koncernredovisningen för Insplanet AB (publ) för år 2015. Bolagets årsredovisning och koncernredovisning ingår i den tryckta versionen av detta dokument på sidorna 14-33.

Styrelsens och verkställande direktörens ansvar för årsredovisningen och koncernredovisningen

Det är styrelsen och verkställande direktören som har ansvaret för att upprätta en årsredovisning och koncernredovisning som ger en rättvisande bild enligt årsredovisningslagen och för den interna kontroll som styrelsen och verkställande direktören bedömer är nödvändig för att upprätta en årsredovisning och koncernredovisning som inte innehåller väsentliga felaktigheter, vare sig dessa beror på oegentligheter eller på fel.

Revisorns ansvar

Vårt ansvar är att uttala oss om årsredovisningen och koncernredovisningen på grundval av vår revision. Vi har utfört revisionen enligt International Standards on Auditing och god revisionssed i Sverige. Dessa standarder kräver att vi följer yrkesetiska krav samt planerar och utför revisionen för att uppnå rimlig säkerhet att årsredovisningen och koncernredovisningen inte innehåller väsentliga felaktigheter.

En revision innefattar att genom olika åtgärder inhämta revisionsbevis om belopp och annan information i årsredovisningen och koncernredovisningen. Revisorn väljer vilka åtgärder som ska utföras, bland annat genom att bedöma riskerna för väsentliga felaktigheter i årsredovisningen och koncernredovisningen, vare sig dessa beror på oegentligheter eller på fel. Vid denna riskbedömning beaktar revisorn de delar av den interna kontrollen som är relevanta för hur bolaget upprättar årsredovisningen och koncernredovisningen för att ge en rättvisande bild i syfte att utforma granskningsåtgärder som är ändamålsenliga med hänsyn till omständigheterna, men inte i syfte att göra ett uttalande om effektiviteten i bolagets interna kontroll. En revision innefattar också en utvärdering av ändamålsenligheten i de redovisningsprinciper som har använts och av rimligheten i styrelsens och verkställande direktörens uppskattningar i redovisningen, liksom en utvärdering av den övergripande presentationen i årsredovisningen och koncernredovisningen.

Vi anser att de revisionsbevis vi har inhämtat är tillräckliga och ändamålsenliga som grund för våra uttalanden.

Uttalanden

Enligt vår uppfattning har årsredovisningen och koncernredovisningen upprättats i enlighet med årsredovisningslagen och ger en i alla väsentliga avseenden rättvisande bild av Insplanet AB (publ)s och koncernens finansiella ställning per den 31 december 2015 och av dessas finansiella resultat och kassaflöden för året enligt årsredovisningslagen. Förvaltningsberättelsen är förenlig med årsredovisningens och koncernredovisningens övriga delar.

Vi tillstyrker därför att årsstämman fastställer resultaträkningen och balansräkningen för moderbolaget och för koncernen.



Rapport om andra krav enligt lagar och andra författningar

Utöver vår revision av årsredovisningen och koncernredovisningen har vi även utfört en revision av förslaget till dispositioner beträffande bolagets vinst eller förlust samt styrelsens och verkställande direktörens förvaltning för Insplanet AB (publ) för år 2015.

Styrelsens och verkställande direktörens ansvar

Det är styrelsen som har ansvaret för förslaget till dispositioner beträffande bolagets vinst eller förlust, och det är styrelsen och verkställande direktören som har ansvaret för förvaltningen enligt aktiebolagslagen.

Revisorns ansvar

Vårt ansvar är att med rimlig säkerhet uttala oss om förslaget till dispositioner beträffande bolagets vinst eller förlust och om förvaltningen på grundval av vår revision. Vi har utfört revisionen enligt god revisionssed i Sverige.

Som underlag för vårt uttalande om styrelsens förslag till dispositioner beträffande bolagets vinst eller förlust har vi granskat styrelsens motiverade yttrande samt ett urval av underlagen för detta för att kunna bedöma om förslaget är förenligt med aktiebolagslagen.

Som underlag för vårt uttalande om ansvarsfrihet har vi utöver vår revision av årsredovisningen och koncernredovisningen granskat väsentliga beslut, åtgärder och förhållanden i bolaget för att kunna bedöma om någon styrelseledamot eller verkställande direktören är ersättningskyldig mot bolaget. Vi har även granskat om någon styrelseledamot eller verkställande direktören på annat sätt har handlat i strid med aktiebolagslagen, årsredovisningslagen eller bolagsordningen.

Vi anser att de revisionsbevis vi har inhämtat är tillräckliga och ändamålsenliga som grund för våra uttalanden.

Uttalanden

Vi tillstyrker att årsstämman disponerar vinsten enligt förslaget i förvaltningsberättelsen och beviljar styrelsens ledamöter och verkställande direktören ansvarsfrihet för räkenskapsåret.

Stockholm den 27 april 2016
PricewaterhouseCoopers AB

Magnus Svensson Henryson
Auktoriserad revisor



Definitioner av nyckeltal

Avkastning på eget kapital

Resultat efter skatt dividerat med genomsnittligt eget kapital.

Eget kapital

Redovisat eget kapital.

Eget kapital per aktie

Eget kapital per balansdagen dividerat med antal aktier vid periodens utgång.

Kassaflöde per aktie

Periodens kassaflöde efter investeringar dividerat med antal aktier vid periodens utgång.

Resultat per aktie

Periodens resultat dividerat med vägt genomsnitt av antal aktier under perioden.

Rörelsemarginal

Rörelseresultat efter avskrivningar dividerat med nettoomsättningen.

Soliditet

Utgående eget kapital dividerat med balansomslutningen.

Vinstmarginal

Resultat efter skatt dividerat med nettoomsättningen.

Finansiell kalender

Delårsrapport januari till mars, 19 maj 2016.

Delårsrapport januari till juni, 25 augusti 2016.

Delårsrapport januari till september, 24 november 2016.

Bokslutskommuniké, januari till december, 23 februari 2017.

Årsstämma

Årsstämma i Insplanet AB (publ) hålls onsdagen den 22 juni 2016 klockan 12:00 i bolagets lokaler på Grev Turegatan 5, Stockholm. Inregistrering till årsstämman är mellan kl. 11:30 – 11:50.

Anmälan mm

Aktieägare som önskar delta i stämman skall dels vara införd i den av Euroclear Sweden AB förda aktieboken torsdagen den 16 juni 2016, dels anmäla sitt deltagande till bolaget senast måndagen den 20 juni 2016. Anmälan skickas till Insplanet AB, att: Tomas Jonson, Box 26 000, 100 41 Stockholm, eller till bolagsstamma@insplanet.com. Märk anmälan med "Årsstämma 2016".

I anmälan ska aktieägaren uppge namn (firma), personnummer (organisationsnummer), adress och telefonnummer. Det antal biträden aktieägaren önskar medtaga (högst två) ska anmälas inom samma tid.

Ombud mm

Aktieägare som företräds genom ombud ska utfärda daterad fullmakt för ombudet. Den som företräder juridisk person ska bifoga bestyrkt registreringsbevis eller motsvarande behörighetshandling. Fullmakten får inte vara äldre än ett år, om det inte anges längre giltighetstid i fullmakten (högst 5 år). Registreringsbeviset får inte vara utfärdat tidigare än ett år före stämmodagen. Fullmakt i original och behörighetshandlingar i övrigt ska medtagas till årsstämman. Observera att aktieägare som företräds genom fullmakt också måste anmäla sig i enlighet med ovanstående instruktion.

Förvaltarregistrerade aktier

Aktieägare som låtit förvaltarregistrera sina aktier måste för att få rätt att delta i stämman tillfälligt inregistrera aktierna i eget namn i den av Euroclear Sweden AB förda aktieboken. Sådan registrering ska vara verkställd torsdagen den 16 juni 2016 och bör därför begäras hos förvaltaren i god tid före detta datum.

Övrigt

Aktieägare kan, så snart den offentliggjorts, ta del av den fullständiga kallelsen på bolagets webbplats, www.insplanet.com. Kallelsen skickas även kostnadsfritt till de aktieägare som begär detta och uppger sin postadress.

Insplanet AB (publ)

Grev Turegatan 5
Box 26 000
100 41 Stockholm
Org.nr. 556567-6227
Tel: 08-510 000 00
Fax: 08-660 14 38
www.insplanet.com



insplanet

Insplanet är en av Sveriges ledande förmedlare av försäkringar till konsumenter och driver en av Sveriges största jämförelsetjänster, [Insplanet.com](https://insplanet.com).

Under varumärket MyLoan erbjuds även jämförelse- och förmedlingsjänster av privatlån och andra privatekonomiska produkter. Insplanets aktie är noterad på NASDAQ OMX First North. Mangold är Insplanets certified adviser.