

# Årsredovisning 2014

*Insplanet är en av Sveriges ledande förmedlare av försäkringar till konsumenter och driver en av Sveriges största jämförelsetjänster, Insplanet.com. Under varumärket MyLoan erbjuds även jämförelse- och förmedlingstjänster av privatlån och andra privatekonomiska produkter. Insplanets aktie är noterad på NASDAQ OMX First North. Mangold är Insplanets certified adviser.*



# insplanet

**Klick. Klick. Försäkrad.**

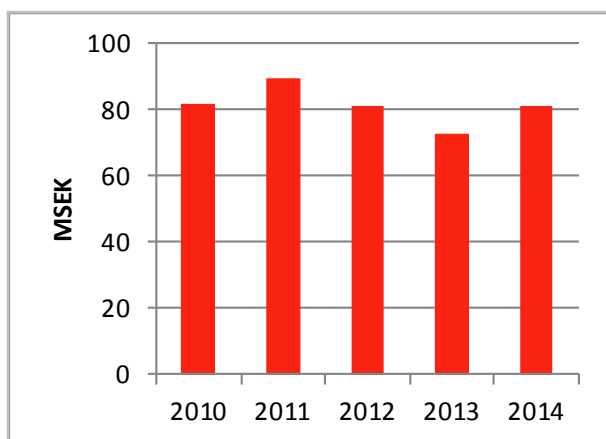
# Innehållsförteckning

|           |                                  |
|-----------|----------------------------------|
| <b>3</b>  | <b>Insplanet 2014</b>            |
| <b>4</b>  | <b>VD har ordet</b>              |
| <b>5</b>  | <b>Det här är Insplanet</b>      |
| <b>9</b>  | <b>Flerårsöversikt</b>           |
| <b>10</b> | <b>Kvartalsdata</b>              |
| <b>11</b> | <b>Aktien</b>                    |
| <b>12</b> | <b>Styrelse och revisorer</b>    |
| <b>13</b> | <b>Ledning</b>                   |
| <b>14</b> | <b>Förvaltningsberättelse</b>    |
| <b>17</b> | <b>Koncernens räkenskaper</b>    |
| <b>20</b> | <b>Moderbolagets räkenskaper</b> |
| <b>23</b> | <b>Tilläggsupplysningar</b>      |
| <b>34</b> | <b>Revisionsberättelse</b>       |
| <b>35</b> | <b>Övrig information</b>         |

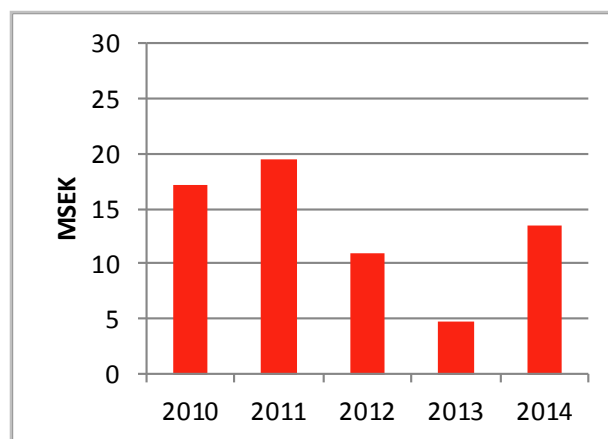


- Intäkterna uppgick till 80,9 (72,6) MSEK.
- Rörelseresultatet uppgick till 13,5 (4,8) MSEK.
- Resultat efter skatt uppgick till 10,6 (3,5) MSEK.
- Resultat per aktie uppgick till 0,81 (0,30) SEK.
- Kassaflödet från den löpande verksamheten uppgick till 11,0 (8,1) MSEK.
- Nyförsäljningsintäkterna uppgick till 71,4 (59,3) MSEK, vilket motsvarar en ökning om 20 procent.
- Förnyelseintäkterna uppgick till 9,5 (13,3) MSEK.
- Strategiskt samarbete med Dagens industri inlett, ihop med riktad nyemission till Bonnier Dagstidningar AB mot medietrymme inom Bonnierkoncernen, som per årsskiftet utgör den största ägaren i bolaget.
- Styrelsen föreslår stämman en utdelning om 1,00 (0,00) SEK per aktie för räkenskapsåret.

## Intäkter



## Rörelseresultat



### Nyckeltal (MSEK)

|   | 2014        | 2013        | Förändring          |
|---|-------------|-------------|---------------------|
| Nyförsäljningsintäkter & övriga intäkter  | 71,4        | 59,3        | +12,1 (+20%)        |
| Förnyelseintäkter (Repetitiva provisionsintäkter för försäkringar som förnyats efter ett (1) år och där Insplanet erhåller beständersättning) | 9,5         | 13,3        | -3,7% (-28%)        |
| <b>Summa intäkter</b>   | <b>80,9</b> | <b>72,6</b> | <b>+8,3% (+11%)</b> |

## Förslag till årsstämman

Styrelsen föreslår årsstämman att en utdelning om 1,00 SEK per aktie lämnas för räkenskapsåret. Föregående års utdelning var 0,00 SEK per aktie.

# VD har ordet



Trots en svagare avslutning på året lyckades Insplanet ändå för femte kvartalet i rad uppvisa intäkstillväxt. Nyförsäljningsintäkterna för årets sista kvartal uppgick till 17,7 MSEK vilket är en ökning med 8 procent mot föregående år. Totalt ökade bolagets intäkter med 2 procent och rörelseresultatet förbättrades och uppgick till 2,3 (1,2) MSEK. Som helhet var 2014 ett framgångsrikt år för Insplanet där vi trots utmaningar på leverantörssidan inom affärsområde Försäkring kunde uppvisa en intäkstillväxt på 11 procent och samtidigt en förbättrad lönsamhet där rörelseresultatet uppgick till 13,5 (4,8) MSEK.

Tillväxten i verksamheten är i sin helhet hänförlig till affärsområde Personal Finance som i huvudsak drivs genom varumärket MyLoan med fokus på produktområde Privatlån. Trots den hårda konkurrens som finns bland förmedlare inom privatlånemarknaden fortsätter MyLoan att enligt vår bedömning växa snabbare än den underliggande marknaden. Det är framförallt MyLoans snabbhet och enkelhet i kombination med att kunderna sparar pengar som utmärker tjänsten och medför en hög kundnöjdhet i de mätningar som gjorts. Tack vare vår kompetens att bygga jämförelsetjänster online i kombination med vår effektiva förmedlingsverksamhet har MyLoan på allvar etablerat sig som en av de ledande aktörerna inom förmedling av privatlån. MyLoan har ännu bara en liten andel av låneförmedlarmarknaden och det finns gott om utrymme för fortsatt tillväxt. Bland banker och kreditmarknadsbolag är förmedlarkanalerna idag en etablerad och viktig distributions- och kundanskaffningskanal för privatlånekunder. Bankernas vilja att distribuera via låneförmedlarna i kombination med de fördelar som finns för kunderna har bidragit till att låneförmedlingskanalen vuxit sig stark de sista fem åren. Konkurrensen bland både banker, kreditmarknadsbolag och förmedlare är stor vilket i slutändan kommer konsumenterna till godo i form av bättre villkor. Förmedling av krediter är sedan 1 juli 2014 tillståndspliktigt och ligger under Finansinspektionens tillsyn. Det är något vi välkomnar då syftet är att stärka konsumentskyddet vilket är bra för alla aktörer som är långsiktiga och konsumentorienterade. Insplanet har lång erfarenhet av att bedriva tillståndspliktig verksamhet och har väl underbyggda rutiner och processer för att säkerställa regelbundenhet. Vi har lämnat in tillståndsansökan enligt de tidsfrister som gäller och förväntar oss någon form av återkoppling under slutet av andra kvartalet.

Inom affärsområde Försäkring har året som gått varit utmanande, men det finns ändå ljusglimtar. Ett antal av Insplanets samarbetande försäkringsbolag har konsoliderats in i andra försäkringsbolag och försvunnit från marknaden. Det innebär att marknaden för konsumentförsäkring har koncentrerats ytterligare under 2014 vilket minskar mångfalden och därigenom drabbar konsumenterna. I Sverige har idag ett fåtal stora försäkringsbolag alltså en dominerande ställning. Under senhösten gick Svensk Försäkring, försäkringsföretagens egen branschorganisation ut med en rekommendation till sina medlemmar som i praktiken omöjliggör samarbete med förmedlare inom privat sakförsäkring. Vi lever i övertygelsen att mångfald och konkurrens i alla delar är avgörande för att en marknad ska fungera tillfredsställande. Vi tror att en marknad fungerar bäst när beslut om exempelvis distribution fattas självständigt av företag och inte i grupp. Vår bedömning är också att många försäkringsbolag verksamma på den svenska marknaden delar vår uppfattning varför vi ändå har en god förhoppning om att Svensk Försäkrings utspel inte kommer att få önskad effekt. Konkurrensverket har uppmärksammat rekommendationen och utreder för närvarande denna, något vi givetvis följer noga.

I ljuset av detta är det extra glädjande att ett av Sveriges ledande försäkringsbolag inom vissa geografiska områden inlett ett samarbete med Insplanet. Detta samarbete har under den korta tid som det levit varit framgångsrikt och väl fungerande.

Trots branschorganisatoriska initiativ i syfte att begränsa distributionsalternativ för försäkringsbolag och på vilket sätt konsumenterna kan jämföra och köpa sina försäkringar växer både jämförelsetjänster och förmedlare sig allt större. För allt fler kundorienterade försäkringsbolag är det en självklarhet att marknadsföra och distribuera sina försäkringsprodukter via jämförelsetjänster och förmedlare. För både försäkringsbolag och konsumenter fyller aktörer som Insplanet en viktig roll i att hitta varandra. Vår ambition är att ge de som använder våra tjänster en kundupplevelse som är bäst i branschen.

Insplanet fick under försommaren en ny huvudägare i form av Bonnier och Dagens industri där parterna i samband med detta också inledde ett strategiskt partnerskap. Vår drivkraft är att ständigt utvecklas, förbättra oss själva och bli den naturliga vägen för Sveriges konsumenter att hitta rätt leverantör för försäkringar, privatlån och andra privatekonomiska produkter och tjänster.



*Daniel Soussan*  
*Verkställande direktör*  
*Tel: 070-835 02 24*

# Det här är Insplanet



Insplanet är en av Sveriges ledande förmedlare av försäkringar och privatlån till konsumenter och driver jämförelsetjänster inom försäkringar, lån och andra privatekonomiska områden genom Insplanet.com och MyLoan.se. Insplanet erbjuder genom förmedlingsverksamhet och jämförelsetjänster online lösningar för konsumenter att söka information, jämförelser och stöd i valet av privatekonomiska leverantörer. Insplanets tjänster syftar till att spara tid och pengar samtidigt som konsumenterna ska känna sig trygga i sina val genom både jämförelsetjänster och förmedling. Insplanet agerar fristående och samarbetar med ett antal leverantörer inom olika privatekonomiska områden.

Bolaget har drygt 14 års erfarenhet av att jämföra och förmedla försäkringar mot privatmarknaden och har under denna period byggt upp både en av Sveriges största jämförelsetjänster inom försäkringar såväl som fristående förmedlare inom konsumentrelaterad skadeförsäkring. Vid sidan om denna har Insplanet utvecklat MyLoan som framförallt är inriktat på förmedling av privatlån, men även täcker andra privatekonomiska områden. MyLoan har under det senaste året vuxit snabbt och utgör idag en väsentlig del av koncernens verksamhet.

Bolagets målsättning är att vara den främsta aktören inom sin bransch avseende kunskap, kvalitet och kostnadseffektivitet. Insplanets förmedlare har ingen fördel av att förmedla ett bolags produkter framför ett annat då de erhåller samma ersättning oavsett vilket bolag de rekommenderar till kunden. I jämförelsetjänsten väljer kunderna hur leverantörerna ska presenteras utifrån pris, villkor och kundnöjdhet.

Bolaget är idag verksamt inkom på den svenska marknaden. Intäkterna är i nuläget primärt hänförliga till provisionsintäkter som samarbetande försäkringsbolag och banker betalar för varje förmedlad affär. Majoriteten av både affärerna och intäkterna är hänförliga till bilförsäkring och privatlån. Ledningen arbetar fortsatt fokuserat med ett antal olika idéer för hur intäkterna i jämförelsetjänsten ska öka i framtiden och utgöra en betydligt större andel av koncernens totala intäkter än idag. Under året har framsteg gjorts och intäkterna hänförliga till jämförelsetjänsterna har ökat om än från låga nivåer.

*Insplanets viktigaste tillgångar är:*

- MyLoan, en av Sveriges snabbast växande låneförmedlare och jämförelsetjänst inom privatekonomi.
- Bolagets kundrelationer, medlemsdatabas och varumärken.
- Bolagets och medarbetarnas kompetens om den svenska konsumentförsäkrings- och privatlånemarknaden.
- Bolagets unika kompetens och erfarenhet av att bedriva och utveckla jämförelsetjänster och förmedling mot privatmarknaden inom försäkring och privatlån.
- Bolagets egenutvecklade affärssystem för pris/offert hämtning, förmedling och administration av försäkringar och privatlån.
- Bolagets samarbetsavtal med försäkringsbolag och kreditmarknadsbolag/banker.
- Bolagets kompetens och nätverk inom marknadsföring och kundanskaffning.

## Affärsidé

Bolagets affärsidé är att erbjuda privatpersoner jämförelser, relevant information och kunskap, rådgivning och köp av produkter och tjänster inom privatekonomi.

## Organisation

Insplanet har idag 93 heltidsanställda medarbetare varav de flesta arbetar med försäljning och kundhantering. Övriga medarbetare arbetar med affärsutveckling, marknadsföring, ekonomi, IT (underhåll och utveckling av webb och IT-system) och produktförsörjning.

## Affärsområden

Insplanet är idag verksamt inom två affärsområden, Försäkring och Personal Finance, vilka i sin tur är uppdelade i två verksamheter, en jämförelsetjänst och en förmedlingstjänst. De två verksamheterna drivs helt separat och samarbetet mellan dem sker på affärsmässiga grunder.

## Försäkring

Insplanet.com är en av Sveriges största Internetbaserade jämförelsesajter inom försäkringar. Besökarna är ute efter att använda sajtens tjänster för att jämföra priser och villkor mellan olika försäkringsbolag och läsa mer om de olika försäkringsbolagen, de olika försäkringstyperna samt följa nyheter och tips inom området. Tjänsten är avgiftsfri för användarna. Insplanet erbjuder en av marknadens bredaste jämförelser av olika försäkringsprodukter inom sak- och personförsäkringsområdet, både mätt i antal produkter och antal försäkringsbolag. Idag jämför bolaget försäkringslösningar från ett femtontal olika försäkringsvarumärken.



Insplanet upplever en tydlig trend där allt fler privatpersoner aktivt söker information och försöker inskaffa sig kunskap om försäkringsmarknaden samt jämför försäkringars pris och innehåll via Internet. Det är också via Internet som huvuddelen av användarna initialt kommer i kontakt med bolaget. Fortfarande är det dock alldeles för många som ännu inte upptäckt hur enkelt det är att jämföra och hitta rätt försäkringsbolag genom Insplanet. Bolaget arbetar målmedvetet för att öka antalet besökare till jämförelsetjänsten och merparten av marknadsföringen sker idag på Internet. Insplanet testat dock och söker kontinuerligt efter nya effektiva marknadskanaler.

*Insplanet.com arbetar i huvudsak genom följande marknadsföringskanaler:*

- Sökmotorer, såväl köpt som organisk trafik.
- Köpt Internetannonsering.
- Partnerskapssamarbeten.
- PR och redaktionellt arbete.
- Tv och radio.

Insplanet är en av Sveriges ledande förmedlare mot privatmarknaden inom försäkring. Förmedlingen är av tydlig distributionskaraktär där snabbhet och enkelhet är avgörande för kundernas upplevelse av tjänsten. Även antalet försäkringsbolag och alternativ som finns påverkar kundens helhetsupplevelse. För att kunna ge bästa möjliga erbjudande och service till våra kunder eftersträvar Insplanet att kontinuerligt teckna nya samarbetsavtal som kan stärka vårt kompletta serviceerbjudande.

*Kundleads anskaffas dels via jämförelsetjänsten Insplanet.com, dels externt via ett antal olika kanaler, såsom:*

- Förmedlarnas egna kontaktytor.
- Inkommande samtal från potentiella kunder via rekommendationer.
- Uppsökande aktiviteter mot utvalda målgrupper och kunder.
- Inköp av ringlistor.

Bolagets förmedlare besitter en hög kunskapsnivå inom konsumentrelaterad skadeförsäkring. Bolaget arbetar kontinuerligt med att kompetensutveckla säljorganisationen genom olika utbildningsprogram för att säkerställa den bästa kvaliteten i förmedlingen mot våra kunder.

Insplanets intäkter inom affärsområde försäkring härrör sig idag primärt från förmedlingstjänsten, där bolaget erhåller provisioner från samarbetande försäkringsbolag. Insplanet får då ersättning för varje förmedlad försäkring. Ledningen arbetar dock fokuserat med ett antal olika konceptuella idéer för se hur intäkterna i jämförelsetjänsten kan öka i framtiden och utgöra en betydligt större andel av koncernens totala intäkter.

*Hur stor den nytecknade premievolymen blir styrs i huvudsak av följande tre parametrar:*

- Antal kundleads.
- Förmedlingsverksamhetens effektivitet och kompetens både offline och online.
- Konkurrenskraften i samarbetande försäkringsbolags erbjudanden.

## **Egna Produkter**

Insplanet har drygt 12 års erfarenhet av att utveckla, administrera och distribuera egna produkter via telefon, Internet och externa ombud. Inom Egna Produkter ingår produkter som är framtagna av Insplanet. För de egna produkterna sköter Insplanet en större del av administrationen. Vilka delar som Insplanet administrerar varierar från produkt till produkt och bolaget har idag fungerande processer för bland annat kundtjänst, skadereglering och avisering. Inom Egna Produkter samarbetar Insplanet med olika försäkringsbolag som står som försäkringsgivare för produkterna. Insplanets egenutvecklade produkter erbjuds via Insplanets förmedlartjänst men också via andra externa distributionskanaler.

En del i arbetet för att stärka vårt totala kunderbjudande i förmedlingstjänsten var lanseringen av Redo+ under 2013, ett eget försäkringsvarumärke inom segmentet bil- och hemförsäkring där Insplanet äger kundregistret och kundrelationen, men där vi har en försäkringsgivare som står försäkringsrisken och ansvarar för skadereglering och prissättning av produkterna. Avtalet sträcker sig över en längre tidsperiod än vad som är praxis och ger oss också större möjligheter att förädla och ta tillvara på de värden som skapas genom samarbetet än vad ett normalt avtal skapar.

Egna Produkters intäkter består i huvudsak av beståndsprovisioner från försäkringsbolagen. Inom de mindre produkterna påverkas provisionerna av skadefallet för respektive produkt då Insplanet är helt eller delvis ansvarigt för skadekostnaderna.

Egna Produkter drivs som en separat verksamhet och allt samarbete med bolagets övriga delar sker på affärsmässiga grunder. Egna Produkter konkurrerar på likvärdiga villkor som övriga försäkringserbjudanden, exempelvis erhåller förmedlarna samma ersättning oavsett vilken leverantörs produkt som de förmedlar. Andra förmedlare än Insplanet erbjuds att distribuera och förmedla Redos produkter.



## Personal Finance

Affärsområde Personal Finance drivs under det egna varumärket MyLoan. MyLoan har på kort tid lyckats etablera sig som en ledande aktör inom jämförelse och förmedling av privatlån (lån utan säkerhet) på den svenska marknaden. Tjänsten syftar primärt till att hjälpa privatpersoner att se över och sänka sina lånekostnader genom ompaketering av befintliga privatlån, snarare än nyttlån. Till skillnad från försäkring handlar privatlån i princip uteslutande om pris.

Utöver enkelheten för användare att nyttja Insplanet lånetjänst finns också en fördel ur ett kreditbedömningsperspektiv. Genom MyLoans tekniska lösning och integrering med UC belastas användaren endast med en kreditupplysning, oavsett hur många banker som därefter tillfrågas. Detta är en fördel jämfört med om personen i fråga skulle söka lån hos flera banker på egen hand, då kreditvärdigheten sjunker i takt med antalet tagna kreditupplysningar. För närvarande jämför och förmedlar MyLoan ett femtontal bankers och kreditmarknadsbolags produkter. Tillsammans kompletterar de varandra väl i sitt erbjudande och vilka kunder de vänder sig till.

Potentialen inom privatlån bedöms vara stor då det råder en stor variation mellan olika bankers och kreditmarknadsbolags erbjudanden, delvis till följd av att bankerna gör sin egen bedömning av varje kunds specifika risk. Ökningen av hushållens skuldsättning för konsumtionskrediter ger också en ökad efterfrågan av tjänsten.

Synergierna med försäkringsverksamheten är tydlig och i takt med att MyLoan växer ökar möjligheterna till korsförsäljning verksamheterna emellan. På samma sätt som Insplanet som marknadsledare utmanas inom försäkring kan MyLoan utmana de etablerade aktörerna effektivt.

*Kundleads anskaffas internt via Insplanet.com (där kunder som jämfört sina försäkringar kontaktas och erbjuds en översyn av deras eventuella privatlån), via den egna sajten och jämförelsetjänsten MyLoan.se, och externt via ett antal olika kanaler, såsom:*

- Rådgivarnas egna kontaktytor.
- Inkommande samtal från potentiella kunder via rekommendationer.
- Uppsökande aktiviteter mot utvalda målgrupper och kunder.
- Inköp av ringlistor.

*MyLoan.se arbetar i huvudsak genom följande marknadsföringskanaler:*

- Sökmotorer, såväl köpt som organisk trafik.
- Köpt Internetannonsering.
- Partnerskapssamarbeten.
- PR och redaktionellt arbete.
- Tv och radio.

Under 2014 har MyLoan breddat sitt erbjudande inom Personal Finance genom att ha utvecklat jämförelsetjänster inom andra privatekonomiska kategorier, såsom bolån, sparande och aktiedepå.

Insplanet erhåller huvudsakligen provisioner i form av engångsersättning från bankerna för varje lån som blir utbetalt till kund.





## Medarbetare och företagskultur

Insplanet utgörs av en ung organisation och gemenskapen och trivseln mellan kollegor är stor. Insplanet har en medelålder på 25 år. Insplanet lockar till sig i huvudsak två olika typer av medarbetare, dels nytutexaminerade akademiker, dels personer med tidigare försäljningserfarenhet. Bolaget har en utpräglad entreprenöriell och försäljningsinriktad kultur och målen och förväntningarna på varje anställd är tydliga. Insplanets arbetsmiljö kännetecknas av en stor öppenhet, med en aktiv dialog mellan personal och ledning. Detta i kombination med goda ekonomiska incitament samt en stimulerande arbetsmiljö är av stor betydelse för Insplanets förmåga att rekrytera och behålla kompetent personal.

För de medarbetare som arbetar inom förmedlingsverksamheten, där förmedling utgör huvudparten av arbetsuppgifterna, är prestation och lön starkt korrelerade. Vid nyanställning får samtliga medarbetare som ska arbeta med kundkontakter genomgå en utbildning och certifiering. På försäkrings- sidan behandlar utbildningen försäkringsförmedlaren roll och ansvar, allmänna försäkringsregler, samt de försäkringsprodukter som de kommer att arbeta med. Denna utbildning är av stor vikt för att säkerställa att personalen har de kunskaper som krävs för att leva upp till god försäkringsförmedlings- sed, samt till företagets etiska riktlinjer. Certifieringen täcker in de kunskapskrav som ställs från Finansinspektionen för att bedriva försäkrings- förmedling. Sedan 1 juli 2014 ligger även låneförmedlingsverksamheten under Finansinspektionens tillsyn. Sedan tidigare genomgår samtliga rådgivare även inom privatlån en certifiering innan de kan påbörja förmedling av dessa produkter.

Då många unga människor idag står utanför arbetsmarknaden, är vi på Insplanet extra stolta över att ha så många duktiga unga människor i vår organisation som tillvaratar chansen att komma in i arbetslivet genom en karriär på Insplanet. Efterfrågan på Insplanets medarbetare är stor från såväl bolag inom försäkrings- och bankaktörer såväl som från andra försäljningsorganisationer. Insplanet arbetar för att utveckla karriärmöjligheterna för våra medarbetare i syfte att kunna erbjuda stimulerande och utmanande arbetsuppgifter för att få dem att trivas och stanna kvar i bolaget.

Inom jämförelsetjänsten har Insplanet byggt upp en driven och kompetent organisation med god kunskap inom onlinebaserade tjänster, med specialistkunskaper inom bland annat webbtrafik, sökordsoptimering och besökskonvertering. Organisationen arbetar fokuserat med att utveckla tjänsten och bygga på med relevant och tidsenlig information inom våra produktområden för att på ett enkelt och tydligt sätt ge besökarna den information de behöver för att göra smarta privatekonomiska val. Det omfattar information om bolagen, de enskilda produkterna, kundomdömen, tips och råd, mm. Målet är att alltid vara förstahandsvalet för konsumenterna i deras informationssökande inför olika privatekonomiska val, där informationen ska kännas helhetstäckande, trygg och relevant. Genom en hög teknisk kompetens ska tjänstens funktioner vara i framkant av senaste teknologi med en hög grad av användarvänlighet.

## Insplanets affärssystem

Insplanet underhåller och vidareutvecklar kontinuerligt verksamhetens affärssystem. Utan bolagets affärssystem, eller ett motsvarande, är det svårt att på ett effektivt sätt bedriva en verksamhet likt Insplanets. Bolagets bedömning är att det idag inte finns något annat lika utvecklat affärssystem på den svenska marknaden som är inriktat på förmedling av konsumentförsäkringar och privatlån.

*Systemet består i korthet av följande moduler:*

- Ekonomi- och fakturamodul.
- Försäkringshanteringsmodul och privatlånehanteringsmodul.
- Säljstöd och kundhanteringsmodul.
- Modul för Insplanets marknadsföringspartners.
- Prisberäkningsmodul för försäkringsbolagen.
- Statistikmodul.





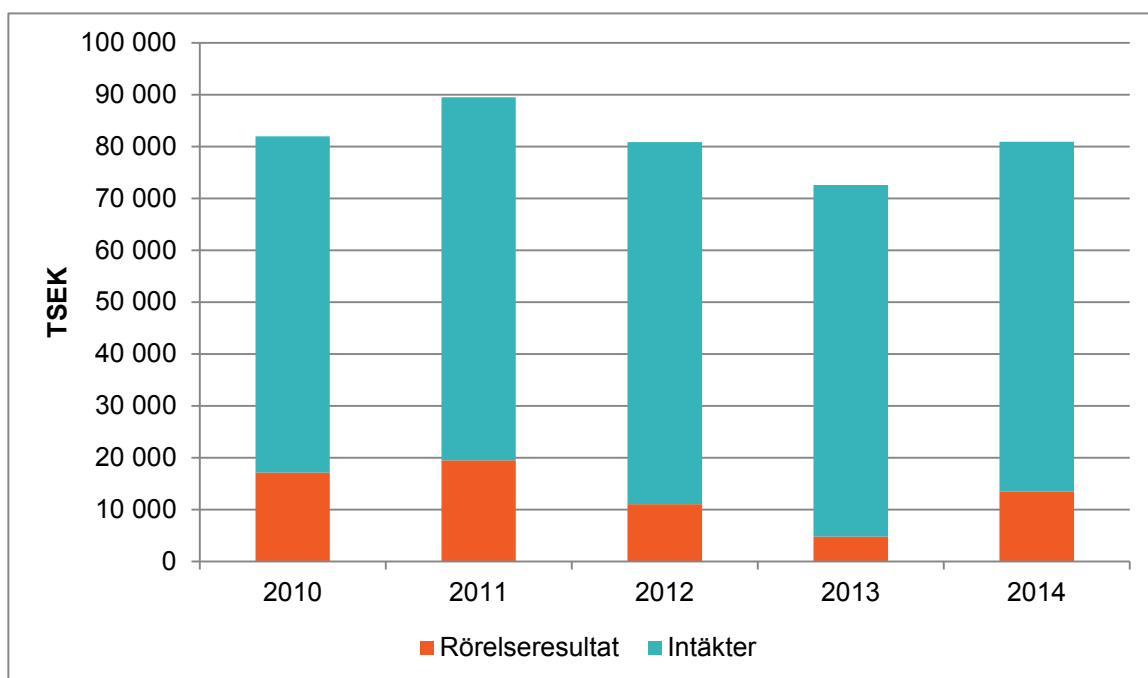
| TSEK                   | 2010   | 2011   | 2012   | 2013   | 2014   |
|------------------------|--------|--------|--------|--------|--------|
| <b>Resultaträkning</b> |        |        |        |        |        |
| Intäkter               | 82 013 | 89 534 | 80 877 | 72 615 | 80 930 |
| Rörelseresultat        | 17 176 | 19 498 | 11 018 | 4 802  | 13 487 |
| Årets resultat         | 12 495 | 14 531 | 8 117  | 3 528  | 10 583 |

|                      |        |        |        |        |        |
|----------------------|--------|--------|--------|--------|--------|
| <b>Balansräkning</b> |        |        |        |        |        |
| Balansomslutning     | 48 222 | 56 993 | 43 395 | 40 928 | 69 076 |
| Eget kapital         | 30 659 | 39 445 | 24 323 | 22 042 | 48 925 |

|                                |       |       |       |       |       |
|--------------------------------|-------|-------|-------|-------|-------|
| <b>Nyckeltal</b>               |       |       |       |       |       |
| Rörelsemarginal, %             | 21%   | 22%   | 14%   | 7%    | 17%   |
| Vinstmarginal, %               | 15%   | 16%   | 10%   | 5%    | 13%   |
| Avkastning på eget kapital, %  | 40%   | 41%   | 25%   | 15%   | 30%   |
| Soliditet, %                   | 64%   | 69%   | 56%   | 54%   | 71%   |
| Genomsnittligt antal anställda | 108   | 113   | 108   | 98    | 93    |
| Nettoomsättning per anställd   | 759   | 792   | 746   | 741   | 870   |
| Nettoinvesteringar             | 4 891 | 2 034 | 1 381 | 2 625 | 2 134 |

|   |        |        |        |        |        |
|---|--------|--------|--------|--------|--------|
| <b>Data per aktie</b>                     |        |        |        |        |        |
| Eget kapital per aktie, SEK               | 2,64   | 3,39   | 2,09   | 1,90   | 3,61   |
| Kassaflöde per aktie, SEK                 | 1,04   | 1,46   | 0,95   | 0,47   | 0,68   |
| Resultat per aktie, SEK                   | 1,08   | 1,25   | 0,70   | 0,30   | 0,81   |
| Antal aktier vid periodens slut, tusental | 11 619 | 11 619 | 11 619 | 11 619 | 13 556 |
| Genomsnittligt antal aktier, tusental     | 11 619 | 11 619 | 11 619 | 11 619 | 13 004 |

## Intäkter och rörelseresultat





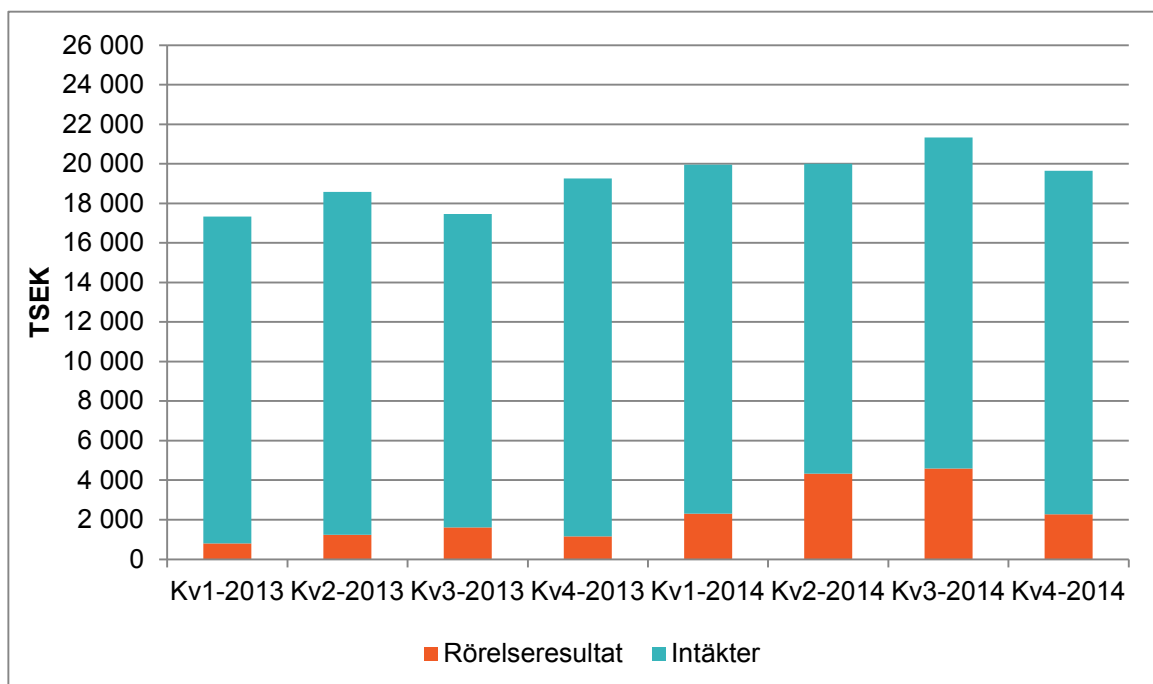
| TSEK                   | Kv1-2013 | Kv2-2013 | Kv3-2013 | Kv4-2013 | Kv1-2014 | Kv2-2014 | Kv3-2014 | Kv4-2014 |
|------------------------|----------|----------|----------|----------|----------|----------|----------|----------|
| <b>Resultaträkning</b> |          |          |          |          |          |          |          |          |
| Intäkter               | 17 332   | 18 573   | 17 458   | 19 252   | 19 951   | 20 007   | 21 325   | 19 647   |
| Rörelseresultat        | 803      | 1 231    | 1 605    | 1 163    | 2 309    | 4 323    | 4 587    | 2 268    |
| Periodens resultat     | 604      | 913      | 1 210    | 801      | 1 827    | 3 405    | 3 604    | 1 747    |

|                      |        |        |        |        |        |        |        |        |
|----------------------|--------|--------|--------|--------|--------|--------|--------|--------|
| <b>Balansräkning</b> |        |        |        |        |        |        |        |        |
| Balansomslutning     | 42 564 | 39 712 | 40 109 | 40 928 | 41 054 | 64 457 | 70 257 | 69 077 |
| Eget kapital         | 24 927 | 20 030 | 21 241 | 22 042 | 23 870 | 43 574 | 47 178 | 48 925 |

|                    |     |     |     |     |     |     |     |     |
|--------------------|-----|-----|-----|-----|-----|-----|-----|-----|
| <b>Nyckeltal</b>   |     |     |     |     |     |     |     |     |
| Rörelsemarginal, % | 5%  | 7%  | 9%  | 6%  | 12% | 22% | 22% | 12% |
| Vinstmarginal, %   | 3%  | 5%  | 7%  | 4%  | 9%  | 17% | 17% | 9%  |
| Soliditet, %       | 59% | 50% | 53% | 54% | 58% | 68% | 67% | 71% |

|   |        |        |        |        |        |        |        |        |
|---|--------|--------|--------|--------|--------|--------|--------|--------|
| <b>Data per aktie</b>                     |        |        |        |        |        |        |        |        |
| Eget kapital per aktie, SEK               | 2,15   | 1,72   | 1,83   | 1,90   | 2,05   | 3,21   | 3,48   | 3,61   |
| Kassaflöde per aktie, SEK                 | -0,07  | 0,19   | 0,22   | 0,14   | -0,03  | 0,27   | 0,46   | -0,05  |
| Resultat per aktie, SEK                   | 0,05   | 0,08   | 0,10   | 0,07   | 0,16   | 0,26   | 0,27   | 0,13   |
| Antal aktier vid periodens slut, tusental | 11 619 | 11 619 | 11 619 | 11 619 | 11 619 | 13 556 | 13 556 | 13 556 |
| Genomsnittligt antal aktier, tusental     | 11 619 | 11 619 | 11 619 | 11 619 | 13 258 | 13 556 | 13 556 | 13 556 |

## Intäkter och rörelseresultat



# Aktien



## Aktiekapital

Aktiekapitalet i Insplanet uppgår till 1 355 591 kronor, fördelat på 13 555 912 aktier; envar aktie med ett kvotvärde om 0,01 kronor. Varje aktie medför lika rätt till andel i bolagets tillgångar och resultat samt berättigar till en röst på årsstämman.

## Aktiekapitalets utveckling

| Ar   | Transaktion        | Totalt antal aktier | Ökat belopp i SEK | Aktiekapital i SEK |
|------|--------------------|---------------------|-------------------|--------------------|
| 1999 | Bolagsbildande     | 1 000               | 100 000           | 100 000            |
| 1999 | Nyemission         | 1 110               | 11 000            | 111 000            |
| 1999 | Nyemission         | 1 657               | 54 700            | 165 700            |
| 2000 | Nyemission         | 2 265               | 60 800            | 226 500            |
| 2000 | Split (1000:1)     | 2 265 000           | -                 | 226 500            |
| 2000 | Utbyte konvertibel | 2 817 330           | 55 233            | 281 733            |
| 2001 | Nyemission         | 3 519 330           | 70 200            | 351 933            |
| 2002 | Nyemission         | 10 519 330          | 700 000           | 1 051 933          |
| 2006 | Nyemission         | 11 619 330          | 110 000           | 1 161 933          |
| 2014 | Nyemission         | 13 555 912          | 193 658           | 1 355 591          |

Bolagets aktiekapital har under året ökat med 193.658,20 kronor genom en nyemission av 1.936.582 aktier till Bonnier Dagstidningar AB. Teckningskursen uppgick till ca 8,42 kronor per aktie. Den totala teckningskursen uppgick till 16.300.000 kronor. Betalning för de tecknade aktierna skedde den 15 april 2014 genom kvittning av fordran mot bolaget avseende medietrymme inom Bonnierkoncernen motsvarande ett värde om hela emissionsbeloppet.

## Aktieägare

Antalet aktieägare i Insplanet uppgick per den 31 december 2014 till 616 (688) enligt Euroclear Sweden AB. Insplanets fem största aktieägare innehar aktier motsvarande 74 procent av såväl röster som kapital.

## Största aktieägare

| Aktieägare, den 31 december 2014       | Antal aktier      | Kapital och röster (%) |
|--|-------------------|------------------------|
| Bildhuset Images i Stockholm AB*       | 3 388 998         | 25%                    |
| Alloka AB (Daniel Soussan genom bolag) | 3 356 497         | 25%                    |
| Robur Försäkring                       | 2 120 112         | 16%                    |
| SEB                                    | 1 828 559         | 13%                    |
| Avanza Bank AB                         | 1 088 269         | 8%                     |
| Övriga                                 | 1 768 013         | 13%                    |
| <b>Totalt</b>                          | <b>13 555 912</b> | <b>100%</b>            |

\* Ett dotterbolag inom Bonnier koncernen. Aktierna har överlåtits internt från Bonnier Dagstidningar AB som ursprungligen förvärvade aktierna.

## Aktiehandel

Sista betalkurs per den 30 december 2014 var 10,30 SEK, vilket gav ett börsvärde om 140 MSEK. Under året omsattes det aktier för 5 (3) MSEK och den genomsnittliga dagliga handelsvolymen uppgick till 19 (13) TSEK.

## Teckningsoptionsprogram

Insplanet har för närvarande inga utestående teckningsoptionsprogram.

## Utdelningspolicy

Styrelsen för Insplanet meddelade genom pressmeddelande den 20 mars 2014 att en ny utdelningspolicy fastställts. Detta mot bakgrund av att en grupp aktieägare som tillsammans representerar cirka 85 procent av aktierna i bolaget, genom ett aktieägaravtal, i samband med en överlåtelse av aktier och utställande av köpoptioner till Bonnier Dagstidningar AB, beslutat att verka för att utdelning endast skall ske vid de fallen att bolagets kassa, efter genomförd utdelning, ej understiger 25 miljoner kronor. Tidigare och ny utdelningspolicy lyder enligt följande:

### Tidigare utdelningspolicy

Styrelsen i Insplanet AB (publ) skall till framtida årsstämmor skall föreslå en utdelning motsvarande minst 50 procent av nettovinsten, med förbehåll för bolagets kapitalbehov och med beaktande av förväntade framtida förändringar i bolagets finansiella ställning.

### Ny utdelningspolicy

Styrelsen i Insplanet AB (publ) skall till framtida årsstämmor föreslå en utdelning endast vid de fallen att bolagets kassa, efter genomförd utdelning, ej understiger 25 miljoner kronor. Förslag till utdelningar skall vidare utgå från bolagets kapitalbehov, med hänsyn till den affärsplan och de framtida strategiska projekt som styrelsen arbetar utifrån.

## Utdelning

Styrelsen föreslår årsstämman att en utdelning om 1,00 SEK per aktie lämnas för räkenskapsåret, motsvarande 13,6 MSEK. Utdelning föregående år uppgick till 0,00 SEK per aktie.

# Styrelse och revisorer



## Henrik Stangel

Styrelseordförande. Född 1963. Director of Sales Bonnier News.  
Övriga styrelseuppdrag: HittaHem bostadsförmedling i Malmö AB,  
Fakturino Sverige AB, Matchad AB, Dagens Industri Annons AB och  
NextSolution Sweden AB.  
Ordförande i Insplanet sedan: 2014  
Aktier: Inga  
Utbildning: Civilekonom, Handelshögskolan i Stockholm.

## Daniel Soussan

Ledamot. Född 1972. Grundare av Insplanet.  
Övriga styrelseuppdrag: Booli Search Technologies AB och dotterbolag,  
Daniel Soussan AB, samt ett antal mindre privata bolag.  
Ledamot i Insplanet sedan: 1999. VD sedan maj 2014.  
Aktier: 3 356 497 aktier genom bolag.  
Utbildning: fil.mag. ekonomi, Stockholms Universitet.

## David Frykman

Ledamot. Född 1972. Bedriver investeringsverksamhet.  
Övriga styrelseuppdrag: Fasty Holding AB och dotterbolag, Globesoft  
TopCo AB och dotterbolag, Atronic Holding AB och dotterbolag, Mcd  
Holding AB och dotterbolag, Matsmart AB samt ett antal mindre privata  
bolag.  
Ledamot i Insplanet sedan: 2009.  
Aktier: 81 028 aktier genom bolag och försäkring.  
Utbildning: Civilekonom, Handelshögskolan, Stockholm.  
Kandidatexamen Psykologi, Stockholms Universitet.

## Peter Carlsson

Ledamot. Född 1970. CEO PriceRunner  
Övriga styrelseuppdrag: PriceRunner Sweden AB, PriceRunner  
International AB, PriceRunner Ltd. PriceRunner Denmark ApS,  
Apotekslinsen AB, Per Leandersson Bridge och Utbildning AB.  
Ledamot i Insplanet sedan: 2014  
Aktier: Inga  
Utbildning: Civilekonom, Jönköping International Business School.

Not. Samtliga aktieinnehav per 2014-12-31.

## Revisorer

PricewaterhouseCoopers AB, huvudansvarig revisor är  
Magnus Svensson Henryson, auktoriserad revisor.  
PricewaterhouseCoopers AB har varit vald revisor i  
Insplanet AB (publ) sedan 2010 och omvaldes vid  
bologsstämman 2014 för en period om 1 år.

# Ledning



## Daniel Soussan

Verkställande direktör. Född 1972.

Anställd sedan: 2014.

Aktier: 3 356 497 genom bolag.

Utbildning: fil.mag. ekonomi, Stockholms Universitet.

## Tomas Jonson

CFO, Vice VD. Född 1980.

Anställd sedan: 2011.

Aktier: 98 929 aktier.

Utbildning: Kandidatexamen, London School of Economics and Political Science (LSE).

## Johan Andersson

CIO. Född 1973.

Anställd sedan: 1999.

Aktier: 158 266 aktier.

Utbildning: Gymnasieutbildning.

Not. Samtliga aktieinnehav per 2014-12-31.

## Sebastian Franzén

Sebastian Franzén

Affärsansvarig försäkring. Född 1977.

Anställd sedan: 2004.

Aktier: 0 aktier.

Utbildning: PEO programmet vid Södertörns Högskola.

## Olof Norlander

Affärsansvarig privatlån. Född 1983.

Anställd sedan: 2011.

Aktier: 0 aktier.

Utbildning: Magisterexamen vid Lunds Universitet.

# Förvaltningsberättelse



Styrelsen och verkställande direktören för Insplanet AB (publ), organisationsnummer 556567-6227, med säte i Stockholm får härmed avge årsredovisning och koncernredovisning för verksamheten under räkenskapsåret 2014.

## Allmänt om verksamheten

Insplanet är en av Sveriges ledande förmedlare av försäkringar och privatlån till konsumenter och driver en av Sveriges största jämförelsetjänster inom försäkringar och privatlån genom Insplanet.com och MyLoan.se. Bolagets affärsidé är att erbjuda privatpersoner jämförelser, relevant information och kunskap, innan och vid köp av produkter och tjänster inom privatekonomi.

Bolaget har drygt 15 års erfarenhet av att jämföra och förmedla försäkringar mot privatmarknaden via Internet och telefon och har under denna period byggt upp både en av Sveriges största jämförelsetjänster inom försäkringar såväl som fristående förmedlare inom konsumentrelaterad skadeförsäkring med fokus på bil- och boendeförsäkring. Genom MyLoan har Insplanet på kort tid även lyckats etablera sig som en ledande aktör inom jämförelse och förmedling av privatlån på den svenska marknaden.

Bolagets målsättning är att vara den främsta aktören inom sin bransch avseende kunskap, kvalitet och kostnadseffektivitet. Insplanets rådgivare är oberoende i valet av leverantör då de erhåller samma ersättning oavsett vilket bolag de rekommenderar till kunden.

Bolaget är idag verksamt inkom på den svenska marknaden. Intäkterna är i nuläget primärt hänförliga till provisionsintäkter som samarbetande försäkringsbolag och banker betalar för varje förmedlad affär. Majoriteten av både affärerna och intäkterna är hänförliga till bilförsäkring och privatlån. Ledningen arbetar dock fokuserat med ett antal olika konceptuella idéer för hur intäkterna i jämförelsetjänsten kan öka i framtiden och utgöra en betydligt större andel av koncernens totala intäkter.

Insplanets viktigaste tillgångar är bolagets jämförelsetjänst, medlemsdatabasen, de anställdas kompetens och erfarenhet, ett av marknadens mest utvecklade förmedlingsaffärssystem för konsumentförsäkringar och privatlån, samt de många samarbets- och marknadsföringsavtal som bolaget innehar. Tillsammans ger dessa bolaget en unik ställning på den svenska konsumentförsäkringsmarknaden och lånemarknaden.

## Intäkter och resultat

Intäkterna uppgick under perioden till 80,9 (72,6) MSEK, vilket motsvarar en ökning om 11 procent jämfört med föregående år.

Nyför säljningsintäkterna ökade med 20 procent och uppgick till 71,4 (59,3) MSEK.

- **Stark tillväxt inom affärsområde Personal Finance (MyLoan) med fokus på privatlån.**  
Tillväxten drivs av en positiv utveckling av den underliggande marknaden i kombination med att vi tagit marknadsandelar från våra konkurrenter. Verksamheten har i sin helhet utvecklats väl och levererar stark tillväxt mot föregående år. Verksamheten utgör nu en betydande del av koncernens totalaffär. Synergierna med Insplanet är tydliga och kombinationen av försäkring och lån skapar ett starkt erbjudande mot våra kunder, där vi kan hjälpa dem att se över både sitt försäkringsskydd såväl som sin lånesituation.
- **Minskande premievolymer inom affärsområde Försäkring.**  
Premievolymen minskade jämfört med motsvarande period föregående år till följd av de rådande utmaningarna i marknaden, som präglas av slutfasen av den konsolideringsväg som skett bland de svenska försäkringsbolagen i kombination med en ökad konkurrens om kunderna vilket lett till höga kundanskaffningskostnader.
- **Högre andel premievolymer inom affärsområde Försäkring som förmedlats med engångsersättning.**  
Andelen premievolymer som förmedlats med engångsersättning har under perioden ökat till 75 procent jämfört med 67 procent föregående år, vilket får en positiv effekt på intäkterna och resultatet, men minskar de repetitiva provisionsintäkterna (s.k. förnyelseintäkter) över tid.

Förnyelseintäkterna, vilka utgör de repetitiva intäkter som relaterar till det upparbetade försäkringsbeståndet (ej inkluderat årets nyför säljning), uppgick till 9,5 (13,3) MSEK. Minskningen om 3,7 MSEK är en effekt av att en större andel av försäkringarna som förmedlats de senaste åren ersatts med engångsersättning och inte beståndsersättning.

Koncernens rörelseresultat uppgick till 13,5 (4,8) MSEK. Rörelsemarginalen uppgick under året till 17 (7) procent.

Resultat efter skatt uppgick till 10,6 (3,5) MSEK. Avkastningen på det egna kapitalet uppgick till 30 (15) procent.

## Anställda och organisation

Medeltal årsanställda var 93 (98).



## Kassaflöde och finansiell ställning

Årets kassaflöde uppgick till 9,0 (-0,5) MSEK. Kassaflödet från den löpande verksamheten uppgick till 11,0 (8,1) MSEK. Likvida medel vid årets utgång uppgick till 35,9 (27,0) MSEK. Det egna kapitalet uppgick till 49,0 MSEK (3,61 SEK per aktie). Soliditeten uppgick till 71 (54) procent vid årets utgång.

## Resultat per aktie

Resultat per aktie för året uppgick till 0,81 (0,30) SEK.

## Långsiktiga operativa mål

Bolaget fastställde 2009 följande långsiktiga operativa mål:

- Inspanet ska uppvisa årlig resultat- och intäktsstillväxt.
- Intäkterna per anställd ska öka årligen.
- Inspanet ska befästa positionen som Sveriges ledande aktör inom jämförelser, rådgivning och köp av privatekonomiska produkter och tjänster, primärt inom försäkring och privatlån.

Bolagets långsiktiga mål kvarstår och utgör den målbild både styrelsen och ledningen arbetar mot.

## Utsikter

2014 blev totalt sett ett framgångsrikt år för Inspanet, där verksamheten visade en stark tillväxt inom den viktiga nyförsäljningen ihop med en förbättrad lönsamhet. Vi går in i 2015 med starkt självförtroende och en rad spännande affärsutvecklingsprojekt som väntas bidra till bolagets fortsatta utveckling.

Fokus under 2015 kommer att vara att förbättra kundupplevelsen inom båda våra affärsområden, men framförallt inom affärsområde Försäkring där vi har ett utmanande läge då vi inom vissa kundsegment och geografiska områden saknar ett tillfredsställande kunderbjudande till följd av den konsolidering som skett bland de svenska försäkringsbolagen de två senaste åren. Inom andra segment har vi ett starkare erbjudande än på länge. Kundens upplevelse och nytta av Inspanets tjänster kan därför skilja sig väsentligt utifrån person, objekt och region. De stora dominerande försäkringsbolagen fortsätter att i stor utsträckning saknas i Inspanets tjänster. Bolaget har under året dock gjort framsteg och Inspanet har idag samarbete med ett av Sveriges ledande försäkringsbolag inom vissa geografiska områden. Samarbetet har för alla parter varit framgångsrikt och väl fungerande sett till den korta period samarbetet varit igång. Det är tydligt att ett starkt varumärke har en fördel jämfört med okända varumärken i konkurrensen om kunderna i jämförelse- och förmedlarkanalerna. Det finns dock stora utmaningar kvar i att övertyga de etablerade försäkringsbolagen om fördelarna med att marknadsföra och distribuera försäkringar via jämförelsetjänster och förmedlare på konsumentens sida. Det gäller i synnerhet de aktörer som har strategiska samarbeten med exempelvis bilhandeln, fackförbund eller andra stora kundgrupper. Det blev extra tydligt under hösten 2014 då branschorganisationen Svensk Försäkring gick ut med en rekommendation till sina medlemmar vilken i praktiken omöjliggör distribution via förmedlare på konsumentens sida. Det är oklart huruvida denna rekommendation kan kvarstå i sin nuvarande form. Konkurrensverket har intresserat sig för frågan och vi avvaktar deras fortsatta handläggning av frågan.

Under 2014 gick Bonnier och Dagens industri in som ny huvudägare i bolaget och parterna ingick ett långsiktigt strategiskt samarbete. Arbetet med att integrera Inspanets tjänster i Bonnierkoncernens medier har löpt på väl sedan dess, där vi lanserat våra tjänster inom Försäkring och Privatlån på di.se ihop med nya listjämförelser inom bland annat sparande och bolån. Våra tjänster har hittat sin naturliga plats i det redaktionella innehållet, och skapar såväl läsarvärden som användare till Inspanets tjänster. Under 2015 kommer vi att fortsätta utveckla detta samarbete och förädla vårt erbjudande för att stärka vårt varumärke och driva mer trafik och användare till våra tjänster.

Inom affärsområde Personal Finance, där vårt nuvarande fokus ligger på jämförelse och förmedling av Privatlån, bedömer vi att den underliggande marknaden kommer att fortsätta att utvecklas positivt. Låneförmedlarkanalerna har blivit en naturlig kanal för både låntagare såväl som banker och kreditmarknadsbolag. Fokus kommer framförallt inriktas på att fortsätta bygga vår onlinenärvaro och stärka varumärket MyLoan samt vår position i marknaden. I takt med att fler konsumenter upptäcker fördelarna med att gå via en låneförmedlare dyker nya aktörer löpande upp på marknaden för att dra nytta av tillväxten i marknaden. För att möta denna tilltagande konkurrens blir det än viktigare för vår del att fortsätta bygga vårt varumärke, attrahera fler banker och kreditmarknadsbolag till vår tjänst, samt optimera tjänsten både mot våra kunder såväl som samarbetsbolag. Per halvårsskiftet 2014 infördes även en ny lag, Lagen om viss verksamhet med konsumentkrediter, som bland annat innebär att företag verksamma inom kreditförmedling behöver ansöka om tillstånd vid Finansinspektionen som även blir tillsynsmyndighet i samarbete med Konsumentverket. Inspanet välkomnar denna reglering som syftar till att stärka konsumentskyddet och säkerställa kvalitén på de aktörer som verkar på denna marknad.

Inspanet är genom sina verksamheter utsatta för risker av både operationell och finansiell karaktär, inkluderande marknadsförändringar, leverantörsutbud, nyckelpersoner, IT-plattformar, försäkringsrisker, lagstiftning och reglering, tillstånd från Finansinspektionen, samt skatterisker. Det pågår för närvarande en översyn av de lagar och regelverk som stora delar av Inspanets verksamhet omfattas av. Det är oklart vilka effekter detta kan få för Inspanet men det finns en risk att lag- och regelförändringar kan komma att påverka bolaget negativt i framtiden. Bland annat pågår det sedan ett antal år tillbaka ett arbete på EU nivå med att utreda hur konsumentskyddet på försäkringsmarknaden kan stärkas genom olika regleringar. Ett allmänt provisionsförbud vid förmedling av försäkringar har diskuterats som en del av detta, framförallt med inriktning mot livförsäkringsmarknaden men det är oklart såväl hur och eventuellt när sakförsäkringsmarknaden i Sverige kan komma att påverkas.



Insplanets nytecknade premievolymer, intäkter, och rörelseresultat påverkas väsentligt av externa faktorer såsom förnyelsegrad på beståndet (vilket påverkar storleken på förnyelseintäkterna) och våra leverantörers konkurrenskraft, vilket är kopplat till deras produktbudanden i relation till den övriga marknaden. Även förändringar avseende fördelningen mellan engångsersättning och beståndsersättning, produktmixen samt fördelningen mellan våra leverantörer påverkar Insplanets resultat.

Dessa utsikter är oförändrade mot de som presenterades i bokslutskommunikén för 2014.

## Moderbolaget

Moderbolagets intäkter uppgick till 10,5 (8,0) MSEK. Resultatet efter finansiella poster uppgick till 14,3 (6,7) MSEK. Moderbolagets likvida medel uppgick vid årets utgång till 7,6 (7,2) MSEK. Det egna kapitalet uppgick till 54,0 (26,6) MSEK, vilket motsvarar en soliditet på 88 (84) procent.

## Styrelsens arbete

Styrelsen har under år 2014 genomfört 8 protokollförda styrelsemöten. Vid styrelsemöten behandlas normalt frågor som berör nuvarande affärsläge, finansiering, budget, prognos och strategi. Styrelsen bestod vid årets utgång av 4 ledamöter valda av bolagsstämman.

## Valberedning

Insplanets valberedning ska enligt bolagsstämmans beslut bestå av en representant för var och en av bolagets röstmässigt tre största aktieägare. Inför årsstämman 2015 har Insplanets valberedning följande sammansättning: Daniel Soussan, Richard Båge och Henrik Stangel. Henrik Stangel har valts till ordförande i valberedningen.

## Förslag till vinstdisposition

Styrelsen föreslår att till årsstämman förfogande stående vinstmedel 52 402 856 SEK disponeras enligt följande.

|                     |            |
|---------------------|------------|
| Överkursfond        | 29 891 437 |
| Balanserat resultat | 11 425 686 |
| Årets resultat      | 11 085 733 |
|                     | <hr/>      |
|                     | 52 402 856 |

Styrelsen föreslår:

|  |            |
|--|------------|
| att till aktieägarna utdelas 1 SEK per aktie i ordinarie utdelning, totalt | 13 555 912 |
| I ny räkning överföres   | 38 846 944 |
|  | <hr/>      |
|  | 52 402 856 |

Koncernens fria egna kapital uppgår till 47 358 982 SEK, varav årets resultat utgör 10 582 823 SEK.

Styrelsen bedömer att det egna kapitalet i bolaget och koncernen efter utdelningen kommer att motsvara de krav som verksamhetens art, omfattning och risker ställer. Den föreslagna utdelningen kan därmed försvaras med hänsyn till vad som anförts i ABL 17 kap 3§ 2–3 st.



# Koncernens resultaträkning



| TSEK  | Not        | 2014           | 2013           |
|---|------------|----------------|----------------|
| <b>Rörelsens intäkter</b>   |            |                |                |
| Nettoomsättning   | 18         | 80 930         | 72 615         |
| <b>Summa intäkter</b>   |            | <b>80 930</b>  | <b>72 615</b>  |
| <b>Rörelsens kostnader</b>  |            |                |                |
| Övriga externa kostnader  |            | -26 913        | -25 430        |
| Personalkostnader   |            | -38 625        | -38 724        |
| Avskrivningar av materiella och immateriella anläggnings-<br>tillgångar |            | -1 905         | -3 659         |
| <b>Summa rörelsens kostnader</b>  | 3,4,5,6,18 | <b>-67 443</b> | <b>-67 813</b> |
| <b>Rörelseresultat</b>  |            | <b>13 487</b>  | <b>4 802</b>   |
| <b>Resultat från finansiella poster</b>                                 |            |                |                |
| Ränteintäkter och liknande resultatposter                               | 7          | 288            | 331            |
| Räntekostnader och liknande resultatposter                              | 8          | -1             | -21            |
| <b>Resultat före skatt</b>  |            | <b>13 774</b>  | <b>5 112</b>   |
| Skatt på årets resultat   | 10         | -3 191         | -1 584         |
| <b>Årets resultat</b>   |            | <b>10 583</b>  | <b>3 528</b>   |

# Koncernens balansräkning



| TSEK  | Not | 2014          | 2013          |
|---|-----|---------------|---------------|
| <b>Tillgångar</b>                                       |     |               |               |
| <b>Anläggningstillgångar</b>                            |     |               |               |
| <u>Immateriella anläggningstillgångar</u>               |     |               |               |
| Balanserade utgifter för utvecklingsarbete              | 11  | 1 766         | 1 912         |
| Goodwill  |     | 0             | 408           |
| Övrigt  |     | 287           | 454           |
| <u>Materiella anläggningstillgångar</u>                 |     |               |               |
| Inventarier   | 12  | 163           | 102           |
| <b>Summa anläggningstillgångar</b>                      |     | <b>2 216</b>  | <b>2 876</b>  |
| <b>Omsättningstillgångar</b>                            |     |               |               |
| Kortfristiga fordringar                                 |     |               |               |
| Kundfordringar  |     | 9 174         | 9 238         |
| Övriga fordringar                                       |     | 3 924         | 523           |
| Förutbetalda kostnader och upplupna intäkter            | 14  | 17 868        | 1 308         |
| Kassa och bank  |     | 35 893        | 26 983        |
| <b>Summa omsättningstillgångar</b>                      |     | <b>66 859</b> | <b>38 052</b> |
| <b>Summa tillgångar</b>                                 |     | <b>69 076</b> | <b>40 928</b> |
| <b>Eget kapital och skulder</b>                         |     |               |               |
| <b>Eget kapital</b>                                     |     |               |               |
| 15  |     |               |               |
| Aktiekapital  |     | 1 356         | 1 162         |
| Övrigt tillskjutet kapital                              |     | 29 891        | 13 785        |
| Annat eget kapital inklusive årets resultat             |     | 17 678        | 7 095         |
| <b>Eget kapital hänförligt till moderbolagets ägare</b> |     | <b>48 925</b> | <b>22 042</b> |
| <b>Långfristiga skulder</b>                             |     |               |               |
|   |     | 0             | 833           |
| <b>Kortfristiga skulder</b>                             |     |               |               |
| Leverantörsskulder                                      |     |               |               |
|   |     | 2 793         | 2 692         |
| Aktuella skatteskulder                                  |     | 2 708         | 970           |
| Övriga skulder  |     | 10 295        | 9 995         |
| Upplupna kostnader och förutbetalda intäkter            | 16  | 4 356         | 4 396         |
| <b>Summa kortfristiga skulder</b>                       |     | <b>20 151</b> | <b>18 053</b> |
| <b>Summa eget kapital och skulder</b>                   |     | <b>69 076</b> | <b>40 928</b> |

Inga ställda säkerheter eller ansvarsförbindelser finns i koncernen.

# Koncernens kassaflödesanalys



| TSEK  | 2014          | 2013          |
|---|---------------|---------------|
| <b>Den löpande verksamheten</b>   |               |               |
| Rörelseresultat   | 13 487        | 4 802         |
| Avskrivningar   | 1 905         | 3 659         |
| Erhållen ränta  | 253           | 342           |
| Erlagd ränta  | -1            | -21           |
| Betald inkomstskatt   | -1 454        | -1 210        |
| <b>Kassaflöde från den löpande verksamheten före förändringar av rörelsekapital</b> | <b>14 191</b> | <b>7 572</b>  |
| <b>Kassaflöde från förändringar i rörelsekapital</b>                                |               |               |
| Förändring av kundfordringar  | 65            | 163           |
| Förändring av övriga kortfristiga fordringar, externa                               | -3 628        | -945          |
| Förändring av övriga kortfristiga skulder, externa                                  | 362           | 1 314         |
| <b>Summa förändringar i rörelsekapital</b>  | <b>-3 202</b> | <b>532</b>    |
| <b>Kassaflöde från den löpande verksamheten</b>                                     | <b>10 989</b> | <b>8 104</b>  |
| <b>Investeringsverksamheten</b>   |               |               |
| Materiella anläggningstillgångar  | -99           | -115          |
| Immateriella anläggningstillgångar  | -1 147        | -1 736        |
| Förvärv och avyttring av verksamheter   | -888          | -774          |
| <b>Kassaflöde från investeringsverksamheten</b>                                     | <b>-2 134</b> | <b>-2 625</b> |
| <b>Finansieringsverksamheten</b>  |               |               |
| Ökning / minskning av långfristiga skulder  | 55            | -196          |
| Utdelning   | -             | -5 810        |
| <b>Kassaflöde från finansieringsverksamheten</b>                                    | <b>55</b>     | <b>-6 006</b> |
| Årets kassaflöde  | 8 910         | -527          |
| Likvida medel vid årets början, not 17  | 26 983        | 27 510        |
| <b>Likvida medel vid årets slut, not 17</b>   | <b>35 893</b> | <b>26 983</b> |

# Moderbolagets resultaträkning



| TSEK  | Not        | 2014           | K3             | Enl tidigare principer |
|---|------------|----------------|----------------|------------------------|
|   |            |                | 2013           | 2013                   |
| <b>Rörelsens intäkter</b>                           |            |                |                |                        |
| Nettoomsättning                                     | 18         | 10 506         | 7 961          | 7 961                  |
| <b>Summa intäkter</b>                               |            | <b>10 506</b>  | <b>7 961</b>   | <b>7 961</b>           |
| <b>Rörelsens kostnader</b>                          |            |                |                |                        |
| Övriga externa kostnader                            |            | -15 454        | -17 277        | -17 277                |
| Personalkostnader                                   |            | -5 128         | -5 731         | -5 731                 |
| Avskrivningar av immateriella anläggningstillgångar |            | -795           | -1 114         | -1 114                 |
| <b>Summa rörelsens kostnader</b>                    | 3,4,5,6,18 | <b>-21 378</b> | <b>-24 122</b> | <b>-24 122</b>         |
| <b>Rörelseresultat</b>                              |            | <b>-10 872</b> | <b>-16 161</b> | <b>-16 161</b>         |
| <b>Resultat från finansiella poster</b>             |            |                |                |                        |
| Ränteintäkter och liknande resultatposter           | 7          | 86             | 258            | 258                    |
| Räntekostnader och liknande resultatposter          | 8          | -1             | -9             | -9                     |
| <b>Bokslutsdispositioner</b>                        |            |                |                |                        |
| Koncernbidrag                                       | 9          | 25 045         | 22 657         | 0                      |
| <b>Resultat före skatt</b>                          |            | <b>14 258</b>  | <b>6 745</b>   | <b>-15 912</b>         |
| Skatt på årets resultat                             | 10         | -3 172         | -1 545         | 3 439                  |
| <b>Årets resultat</b>                               |            | <b>11 086</b>  | <b>5 200</b>   | <b>-12 473</b>         |

# Moderbolagets balansräkning



| TSEK   | Not | 2014          | K3            | Enl tidigare principer |
|--|-----|---------------|---------------|------------------------|
|  |     |               | 2013          | 2013                   |
| <b>Tillgångar</b>                            |     |               |               |                        |
| <b>Anläggningstillgångar</b>                 |     |               |               |                        |
| <u>Immateriella anläggningstillgångar</u>    |     |               |               |                        |
|  | 11  |               |               |                        |
| Balanserade utgifter för utvecklingsarbete   |     | 854           | 1 061         | 1 061                  |
| Övrigt                                       |     | 382           | 362           | 362                    |
| <u>Finansiella anläggningstillgångar</u>     |     |               |               |                        |
| Andelar i koncernföretag                     | 13  | 3 268         | 3 268         | 3 268                  |
| <b>Summa anläggningstillgångar</b>           |     | <b>4 505</b>  | <b>4 691</b>  | <b>4 691</b>           |
| <b>Omsättningstillgångar</b>                 |     |               |               |                        |
| <u>Kortfristiga fordringar</u>               |     |               |               |                        |
| Kundfordringar                               |     | 3 290         | 28            | 28                     |
| Fordringar hos koncernföretag                |     | 24 698        | 18 385        | 18 385                 |
| Övriga fordringar                            |     | 3 746         | 462           | 462                    |
| Förutbetalda kostnader och upplupna intäkter | 14  | 17 340        | 1 073         | 1 073                  |
| <u>Kassa och bank</u>                        |     | 7 606         | 7 151         | 7 151                  |
| <b>Summa omsättningstillgångar</b>           |     | <b>56 681</b> | <b>27 099</b> | <b>27 099</b>          |
| <b>Summa tillgångar</b>                      |     | <b>61 186</b> | <b>31 790</b> | <b>31 790</b>          |
| <b>Eget kapital och skulder</b>              |     |               |               |                        |
| <b>Eget kapital</b>                          |     |               |               |                        |
| <u>Bundet eget kapital</u>                   |     |               |               |                        |
| Aktiekapital                                 |     | 1 356         | 1 162         | 1 162                  |
| Reservfond                                   |     | 210           | 210           | 210                    |
| Summa bundet eget kapital                    |     | 1 566         | 1 372         | 1 372                  |
| <u>Fritt eget kapital</u>                    |     |               |               |                        |
| Överkursfond                                 |     | 29 891        | 17 490        | 13 785                 |
| Balanserat resultat                          |     | 11 426        | 2 521         | 23 898                 |
| Årets resultat                               |     | 11 086        | 5 200         | -12 473                |
| Summa fritt eget kapital                     |     | 52 403        | 25 211        | 25 211                 |
| <b>Summa eget kapital</b>                    |     | <b>53 969</b> | <b>26 583</b> | <b>26 583</b>          |
| <b>Kortfristiga skulder</b>                  |     |               |               |                        |
| Leverantörsskulder                           |     | 2 220         | 1 980         | 1 980                  |
| Aktuella skatteskulder                       |     | 2 891         | 1 207         | 1 207                  |
| Övriga skulder                               |     | 646           | 382           | 382                    |
| Upplupna kostnader och förutbetalda intäkter | 16  | 1 460         | 1 638         | 1 638                  |
| <b>Summa kortfristiga skulder</b>            |     | <b>7 217</b>  | <b>5 207</b>  | <b>5 207</b>           |
| <b>Summa eget kapital och skulder</b>        |     | <b>61 186</b> | <b>31 790</b> | <b>31 790</b>          |

Inga ställda säkerheter eller ansvarsförbindelser finns i moderbolaget.

# Moderbolagets kassaflödesanalys



| TSEK  | 2014           | 2013           |
|---|----------------|----------------|
| <b>Den löpande verksamheten</b>   |                |                |
| Rörelseresultat   | -10 872        | -16 161        |
| Avskrivningar   | 795            | 1 114          |
| Erhållen ränta  | 90             | 281            |
| Erlagd ränta  | -1             | -9             |
| Betald inkomstskatt   | -1 489         | -949           |
| <b>Kassaflöde från den löpande verksamheten före förändringar av rörelsekapital</b> | <b>-11 476</b> | <b>-15 724</b> |
| <b>Kassaflöde från förändringar i rörelsekapital</b>                                |                |                |
| Förändring av kundfordringar  | -3 272         | 15             |
| Förändring av övriga kortfristiga fordringar, externa                               | -3 247         | -791           |
| Förändring av övriga kortfristiga skulder, externa                                  | 326            | -88            |
| <b>Summa förändringar i rörelsekapital</b>  | <b>-6 192</b>  | <b>-864</b>    |
| <b>Kassaflöde från den löpande verksamheten</b>                                     | <b>-17 668</b> | <b>-16 588</b> |
| <b>Investeringsverksamheten</b>   |                |                |
| Materiella anläggningstillgångar  | -              | -              |
| Immateriella anläggningstillgångar  | -608           | -1 126         |
| Förvärv och avyttring av verksamheter   | -              | -              |
| <b>Kassaflöde från investeringsverksamheten</b>                                     | <b>-608</b>    | <b>-1 126</b>  |
| <b>Finansieringsverksamheten</b>  |                |                |
| Ökning / minskning av långfristiga skulder  | -              | -              |
| Utdelning   | -              | -5 810         |
| Förändring av lämnade (-) / erhållna (+) koncerninterna lån, netto                  | 18 732         | 12 411         |
| <b>Kassaflöde från finansieringsverksamheten</b>                                    | <b>18 732</b>  | <b>6 601</b>   |
| Årets kassaflöde  | 455            | -11 113        |
| Likvida medel vid årets början, not 17  | 7 151          | 18 264         |
| <b>Likvida medel vid årets slut, not 17</b>   | <b>7 606</b>   | <b>7 151</b>   |



## Not 1 - Redovisnings- och värderingsprinciper

Alla belopp anges i TSEK om ej annat anges

### Allmänt

From räkenskapsåret 2014 upprättas Insplanet ABs årsredovisning och koncernredovisning enligt årsredovisningslagen och Bokföringsnämndens allmänna råd BFNAR 2012:1 Årsredovisning och koncernredovisning (K3). Tidigare tillämpades årsredovisningslagen och Bokföringsnämndens allmänna råd förutom BFNAR 2008:1 (K2) och BFNAR 2012:1 (K3). Övergången har gjorts i enlighet med föreskrifterna i kapitel 35, Första gången detta allmänna råd tillämpas.

K3 regelverket har tillämpats retroaktivt med de undantag som framgår enligt nedan och har inneburit omräkning av resultaträkning för år 2013 och balansräkning vid tidpunkten för övergång den 1 januari 2013 samt 31 december 2013.

### Koncernen

Vid övergången har företaget valt att tillämpa ett tillåtet undantag från retroaktiv tillämpning i koncernredovisningen, vilket innebär att rörelseförvärv som gjorts före tidpunkten för övergången inte har räknats om retroaktivt.

I enlighet med föreskrifterna i K3 presenteras posterna i koncernens eget kapital med en annan indelning än tidigare. I koncernens fria reserver ingick 2013 en överkursfond (13 785 tkr) som nu klassificeras som Övrigt tillskjutet kapital. Posten Annat eget kapital inklusive årets resultat innefattar i de presenterade balansräkningarna reservfond, balanserade vinstmedel och årets resultat.

Övergången till K3 har inte inneburit några andra förändringar av värdering eller presentation i koncernredovisningen, varken för 2013 eller 2014.

### Moderbolaget

Vid övergången till K3 har företaget tillämpat följande tillåtna undantag från retroaktiv tillämpning:

- *Koncernbidrag som tidigare inte har redovisats som bokslutsdisposition har inte omklassificerats annat än för jämförelseåret.*
- *Redovisat värde på andelar i dotterföretag har fastställts till det redovisade värdet enligt tidigare principer.*

### Koncernredovisning

Insplanet AB upprättar koncernredovisning. Företag där Insplanet AB innehar majoriteten av rösterna på bolagsstämman och företag där Insplanet AB genom avtal har ett bestämmande inflytande klassificeras som dotterföretag och konsolideras i koncernredovisningen. Uppgifter om koncernföretag finns i noten om finansiella anläggningstillgångar. Dotterföretagen inkluderas i koncernredovisningen från och med den dag då det bestämmande inflytandet överförs till koncernen. De exkluderas ur koncernredovisningen från och med den dag då det bestämmande inflytandet upphör. Koncernens bokslut är upprättat enligt förvärvsmetoden. Förvärvstidpunkten är den tidpunkt så det bestämmande inflytandet erhålls. Mellanhavanden mellan koncernföretag elimineras i sin helhet.

### Intäkter

#### Förmedling av försäkringar

Vid förmedling av försäkringar erhålls antingen en engångsersättning eller en beståndersättning. Beståndersättning löper normalt sett fram till och med att försäkringstagaren avslutar sin försäkring eller avtalet mellan Insplanet och Försäkringsbolaget upphör. Provisioner från nyteckning av försäkringar intäktsförs i takt med att de upparbetas. I samband med förmedlingstillfället intäktsförs den förväntade provisionsintäkten för första året. Hänsyn tas till förväntad nyteckningsannullation och att alla försäkringar inte löper ett helt försäkringsår. Provisionsintäkter för förnyade försäkringar, så kallade förnyelseintäkter, intäktsförs först när de har utbetalats.

#### Förmedling av lån

Vid förmedling av lån erhålls provisionsersättning utifrån förmedlad volym månadsvis.

### Leasingavtal

Leasingavtal där de ekonomiska fördelar och risker som är hänförliga till leasingobjektet i allt väsentligt kvarstår hos leasegivaren, klassificeras som operationell leasing. Betalningar, inklusive en första förhöjd hyra, enligt dessa avtal redovisas som kostnad linjärt över leasingperioden.

I koncernen finns per balansdagen inga leasingavtal som klassificeras som finansiella.



## Ersättning till anställda

### Kortfristiga ersättningar

Ersättning till anställda i koncernen utgörs av lön, sociala avgifter, betald semester, betald sjukfrånvaro och bonus. Kortfristiga ersättningar redovisas som en kostnad och en skuld då det finns en legal eller informell förpliktelse att betala ut en ersättning.

## Inkomstskatter

Redovisade inkomstskatter innefattar skatt som ska betalas eller erhållas avseende aktuellt år, justeringar avseende tidigare års aktuella skatt samt förändringar i uppskjuten skatt. Aktuella skatter värderas utifrån de skattesatser och skatteregler som gäller på balansdagen. Uppskjutna skatter värderas utifrån de skattesatser och skatteregler som är beslutade före balansdagen.

Uppskjuten skattefordran avseende underskottsavdrag eller andra framtida skattemässiga avdrag redovisas i den utsträckning det är sannolikt att avdraget kan avräknas mot överskott vid framtida beskattning.

Aktuell skatt, liksom förändring i uppskjuten skatt, redovisas i resultaträkningen om inte skatten är hänförlig till en händelse eller transaktion som redovisas direkt i eget kapital. I sådana fall redovisas även skatteeffekten i eget kapital.

## Immateriella tillgångar

Immateriella anläggningstillgångar värderas till anskaffningsvärde minskat med ackumulerade avskrivningar och nedskrivningar. I koncernredovisningen tillämpas aktiveringsmodellen för internt upparbetade immateriella tillgångar.

Avskrivningar görs linjärt över den bedömda nyttjandetiden. Avskrivningstiden för internt upparbetade immateriella anläggningstillgångar uppgår till tre år. Avskrivningarna ingår i resultaträkningens post Avskrivningar av materiella och immateriella anläggningstillgångar.

Övriga immateriella anläggningstillgångar består av försäkringssystem, programvarulicenser, domänrättigheter samt sajten myloan.se (se vidare not 10). Dessa redovisas till anskaffningsvärde minskat med ackumulerade avskrivningar. Följande avskrivningsperioder tillämpas:

|   |        |
|---|--------|
| <i>Försäkringssystem</i>                        | 3 år   |
| <i>Programvarulicenser och domänrättigheter</i> | 2-5 år |
| <i>Sajt myloan.se</i>                           | 3 år   |

Goodwill skrivs av linjärt över den beräknade nyttjandeperioden. Koncerngoodwillposten, hänförlig till ett förvärv som genomfördes 2012, är per balansdagen i sin helhet avskriven. Avskrivning av goodwill redovisas i resultaträkningen i posten Avskrivningar av materiella och immateriella anläggningstillgångar.

Goodwill skrivs av linjärt över den beräknade nyttjandeperioden. Koncerngoodwillposten, hänförlig till ett förvärv som genomfördes 2012, är per balansdagen i sin helhet avskriven. Avskrivning av goodwill redovisas i resultaträkningen i posten Avskrivningar av materiella och immateriella anläggningstillgångar.

## Materiella tillgångar

Materiella anläggningstillgångar redovisas till anskaffningsvärde minskat med avskrivningar. I anskaffningsvärdet ingår utgifter som direkt kan hänföras till förvärvet av tillgången.

Materiella anläggningstillgångar skrivs av systematiskt över tillgångens bedömda nyttjandeperiod. Avskrivningarna ingår i resultaträkningens post Avskrivningar av materiella och immateriella anläggningstillgångar. Linjär avskrivningsmetod används för alla typer av materiella tillgångar. Följande avskrivningstider tillämpas:

|                           |      |
|---------------------------|------|
| <i>Datorer</i>            | 3 år |
| <i>Övriga inventarier</i> | 5 år |

## Finansiella instrument

Finansiella instrument som redovisas i balansräkningen inkluderar kundfordringar och övriga fordringar samt leverantörsskulder. Instrumenten redovisas i balansräkningen när bolagen blir part i avtalsmässiga villkor.

Finansiella tillgångar tas bort från balansräkningen när rätten att erhålla kassaflöden från instrumentet har löpt ut eller överförs och koncernen har överfört i stort sett alla risker och förmåner som är förknippade med äganderätten. Finansiella skulder tar bort från balansräkningen när förpliktelserna har reglerats eller på annat sätt upphört.





## Kundfordringar och övriga fordringar

Fordringar redovisas som omsättningstillgångar och tas upp till det belopp som efter individuell prövning förväntas bli inbetalt.

## Leverantörsskulder

Leverantörsskulder redovisas till anskaffningsvärde.

## Kassaflödesanalys

Kassaflödesanalysen upprättas enligt indirekt metod. Det redovisade kassaflödet omfattar endast transaktioner som medför in- eller utbetalningar. Som likvida medel klassificerar företaget, förutom kassamedel, disponibla tillgodohavanden hos banker och andra kreditinstitut samt kortfristiga likvida placeringar som är noterade på en marknadsplats och har en kortare löptid än tre månader från anskaffningstidpunkten.

## Moderföretagets redovisnings- och värderingsprinciper

Samma redovisnings- och värderingsprinciper tillämpas i moderföretaget som i koncernen, förutom i de fall som anges nedan.

## Bokslutsdispositioner

Koncernbidrag redovisas som bokslutsdispositioner.

## Aktier och andelar i dotterföretag

Aktier och andelar i dotterföretag redovisas till anskaffningsvärde efter avdrag för eventuella nedskrivningar. I anskaffningsvärdet ingår köpeskillingen som erlagts för aktierna samt förvärvskostnader. Eventuella kapitaltillskott och koncernbidrag läggs till anskaffningsvärdet när de lämnas.

## Eget kapital

Eget kapital delas in i bundet och fritt kapital i enlighet med årsredovisningslagens indelning.

### Not 2 - Effekter av övergången till K3

Avseenden effekterna från koncernen hänvisas till det som presenterades i not 1.

Detta är den första årsredovisning för Insplanet AB som upprättas enligt BFNs Allmänna råd BFNAR 2012:1 Årsredovisning och koncernredovisning, (K3). De redovisningsprinciper som har tillämpats när årsredovisningen upprättats per den 31 december 2014 och för den jämförande information som presenteras per 31 december 2013 återfinns i not 1. Vid upprättandet av rapporten över periodens ingående finansiella ställning (ingångsbalansräkning) per den 1 januari 2013, vilket är koncernens tidpunkt för övergång till K3, var värdering och presentation oförändrad jämfört med vad som tidigare redovisats. Denna behandlas därför inte vidare.

Övergången till K3 redovisas i enlighet med Kapitel 35, Första gången detta allmänna råd tillämpas. Vid en övergång till K3 upprättas en ingångsbalansräkning i vilken K3s redovisnings- och värderingsprinciper tillämpas retroaktivt. När moderbolagets ingångsbalansräkning enligt K3 upprättades justerades belopp som i tidigare årsredovisningar rapporterats i enlighet med Bokföringsnämndens allmänna råd. I räkningarna för moderbolaget presenteras jämförelsetal enligt båda principerna.

Följande ändringar av redovisningsprinciper och övergångsbestämmelser påverkar moderbolaget:

- *Erhållna och lämnade koncernbidrag har tidigare redovisats över eget kapital. Dessa redovisas nu som bokslutsdisposition i resultaträkningen. Omräkning har inte gjorts för annat än för jämförelseåret.*
- *Rörelseförvärv och samgåenden som genomförts från och med 1 januari 2013 redovisas enligt de nya principerna i K3. De nya principerna har inte tillämpats retroaktivt i öppningsbalansräkningen.*

| <b>Eget kapital 2013-01-01 enligt tidigare tillämpade principer</b> | <b>Not</b> | <b>27 193</b> |
|---|------------|---------------|
| Justeringar i ingångsbalansräkningen                                |            | 0             |
| <b>Eget kapital 2013-01-01 enligt K3</b>                            |            | <b>27 193</b> |
| Utdelning   |            | -5 810        |
| Årets resultat  |            | -12 473       |
| <i>Justeringar under 2013:</i>                                      |            |               |
| - Koncernbidrag   |            | 22 657        |
| - Skatteeffekt av ovanstående                                       |            | - 4 984       |
| <b>Eget kapital 2013-12-31 enligt K3</b>                            |            | <b>26 583</b> |



#### Not 3 - Ersättning till revisorerna

|   | Koncernen  |            | Moderbolaget |           |
|---|------------|------------|--------------|-----------|
|   | 2014       | 2013       | 2014         | 2013      |
| <b>PwC</b>                                    |            |            |              |           |
| Revisionsuppdraget                            | 120        | 111        | 95           | 90        |
| Revisionsverksamhet utöver revisionsuppdraget | 40         | -          | 40           | -         |
| Skatterådgivning                              | -          | -          | -            | -         |
| Övriga tjänster                               | 25         | -          | 25           | -         |
| <b>Summa</b>                                  | <b>185</b> | <b>110</b> | <b>160</b>   | <b>78</b> |

#### Not 4 - Anställda och personalkostnader m m

| Medelantalet anställda | Koncernen |           | Moderbolaget |           |
|------------------------|-----------|-----------|--------------|-----------|
|                        | 2014      | 2013      | 2014         | 2013      |
| Kvinnor                | 15        | 10        | 3            | 3         |
| Män                    | 78        | 88        | 10           | 12        |
| <b>Totalt</b>          | <b>93</b> | <b>98</b> | <b>13</b>    | <b>15</b> |

| Personalkostnader                                | Koncernen     |               | Moderbolaget |              |
|--|---------------|---------------|--------------|--------------|
|  | 2014          | 2013          | 2014         | 2013         |
| Löner och andra ersättningar till styrelse & VD  | 1 074         | 1 970         | 1 074        | 1 970        |
| - varav rörlig ersättning                        | 0             | 255           | 0            | 255          |
| - varav pensionskostnader                        | 0             | 128           | 0            | 128          |
| Löner & andra ersättningar till övriga anställda | 30 227        | 29 634        | 3 065        | 3 054        |
| Sociala avgifter                                 | 7 635         | 7 729         | 1 196        | 1 276        |
| - varav pensionskostnader                        | 279           | 457           | 222          | 406          |
| <b>Totalt</b>                                    | <b>38 936</b> | <b>39 333</b> | <b>5 336</b> | <b>6 300</b> |

Noten innehåller även sådana lönekostnader som aktiverats, se vidare not 1.

## Könsfördelning

Ledningen består av fem (fem) personer varav 100 (100) procent är män.

Styrelsen består av fyra (fyra) personer varav 100 (100) procent är män.

## Ersättningar till styrelse och företagsledning

Till styrelsens ordförande utgår en årlig ersättning om 0 (360) TSEK.

Till ledamöterna som inte är anställda i bolaget utgår en årlig ersättning om 60 (60) TSEK vardera.

VD har en fast årslön om 1.020 TSEK.

Vid uppsägning från bolagets sida uppgår uppsägningstiden till sex månader.

Övriga personer i företagsledningen har rätt till fast lön samt möjlighet till rörlig ersättning.

Ingen i företagsledningen har rätt till tjänstepension, däremot ges möjlighet att frivilligt löneväxla.

Inga avtal om avgångsvederlag för företagsledningen förekommer.

#### Not 5 - Avskrivningar, nedskrivningar och återföringar

Goodwill avskrivningar för koncernen uppgår under året till 408 TSEK (1 748 TSEK).

Avskrivningar av materiella anläggningstillgångar uppgår i koncernen till 38 TSEK (56 TSEK) och i moderföretaget till 0 TSEK (43 TSEK).

Avskrivningar av immateriella anläggningstillgångar uppgår i koncernen till 1 459 TSEK (1 839 TSEK) och i moderföretaget till 794 TSEK (1 055 TSEK).



## Not 6 - Operationella leasingavtal

### Leasingavtal där företaget är leasetagare

Leasingkostnader för tillgångar som innehas via operationell leasing som lokaler och kontorsutrustning redovisas bland rörelsekostnader.

I koncernens redovisning utgörs den operationella leasingen i allt väsentligt av lokalhyra. Avtalet om hyra löper på ett år i taget, med en uppsägningstid om minst åtta månader före den avtalade hyrestidens utgång.

För moderföretaget inkluderas förutom hyra av lokal även leasing av kontorsutrustning. Avtalet för dessa löper på tre år med en uppsägningstid om 6 månader före ordinarie avtalstids utgång. Om avtalet inte sägs upp förlängs det automatiskt med tolv månader. I detta avtal förekommer variabla avgifter baserat på användandet.

|   | Koncernen |       | Moderbolaget |       |
|---|-----------|-------|--------------|-------|
|   | 2014      | 2013  | 2014         | 2013  |
| Framtida minimileasingavgifter som ska erläggas avseende icke uppsägningsbara leasingavtal: |           |       |              |       |
| Förfaller till betalning inom 1 år  | 3 048     | 3 048 | 3 034        | 2 999 |
| Förfaller till betalning senare än 1 år men inom 5 år                                       | 46        | 0     | 23           | 0     |
| Förfaller till betalning senare än fem år   | 0         | 0     | 0            | 0     |
|   | 3 094     | 3 048 | 3 057        | 2 999 |
| Under perioden kostnadsförda leasingavgifter  | 3 038     | 2 268 | 2 999        | 2 229 |

## Not 7 - Övriga ränteintäkter och liknande resultatposter

|               | Koncernen  |            | Moderbolaget |            |
|---------------|------------|------------|--------------|------------|
|               | 2014       | 2013       | 2014         | 2013       |
| Räntor        | 288        | 331        | 86           | 258        |
| <b>Totalt</b> | <b>288</b> | <b>331</b> | <b>86</b>    | <b>258</b> |

## Not 8 - Räntekostnader och liknande resultatposter

|               | Koncernen |            | Moderbolaget |           |
|---------------|-----------|------------|--------------|-----------|
|               | 2014      | 2013       | 2014         | 2013      |
| Räntor        | -1        | -21        | -1           | -9        |
| <b>Totalt</b> | <b>-1</b> | <b>-21</b> | <b>-1</b>    | <b>-9</b> |



#### Not 9 - Bokslutsdispositioner

|                        | Moderbolaget  |               |
|------------------------|---------------|---------------|
|                        | 2014          | 2013          |
| Erhållna koncernbidrag | 25 045        | 22 657        |
| <b>Totalt</b>          | <b>25 045</b> | <b>22 657</b> |

#### Not 10 - Skatt på årets resultat

|                                | Koncernen     |               | Moderbolaget  |               |
|--------------------------------|---------------|---------------|---------------|---------------|
|                                | 2014          | 2013          | 2014          | 2013          |
| Aktuell skatt                  | -3 191        | -1 584        | -3 172        | -1 545        |
| Uppskjuten skatt               | -             | -             | -             | -             |
| <b>Skatt på årets resultat</b> | <b>-3 191</b> | <b>-1 584</b> | <b>-3 172</b> | <b>-1 545</b> |

|   | Koncernen     |               | Moderbolaget  |               |
|---|---------------|---------------|---------------|---------------|
|   | 2014          | 2013          | 2014          | 2013          |
| Redovisat resultat före skatt                         | 13 774        | 5 112         | 14 258        | 6 745         |
| Skatt beräknad enligt gällande skattesats (22%)       | -3 137        | -1 502        | -3 137        | -1 484        |
| Skatteeffekt av ej avdragsgilla kostnader             | -54           | -45           | -35           | -24           |
| Skatt hänförlig till tidigare års redovisade resultat | -             | -37           | -             | -37           |
| <b>Redovisad skattekostnad</b>                        | <b>-3 191</b> | <b>-1 584</b> | <b>-3 172</b> | <b>-1 545</b> |



Not 11 - Immateriella anläggningstillgångar

| Balanserade utgifter för utvecklingsarbete                                      | Koncernen      |                | Moderbolaget   |                |
|---|----------------|----------------|----------------|----------------|
|   | 2014           | 2013           | 2014           | 2013           |
| Ingående anskaffningsvärden   | 16 962         | 15 601         | 15 591         | 14 840         |
| Årets inköp   | 1 148          | 1 361          | 508            | 751            |
| <b>Utgående ackumulerade anskaffningsvärden</b>                                 | <b>18 110</b>  | <b>16 962</b>  | <b>16 099</b>  | <b>15 591</b>  |
| Ingående avskrivningar  | -15 050        | -13 671        | -14 530        | -13 521        |
| Årets avskrivningar enligt plan   | -1 292         | -1 379         | -715           | -1 009         |
| <b>Utgående ackumulerade avskrivningar</b>                                      | <b>-16 342</b> | <b>-15 050</b> | <b>-15 245</b> | <b>-14 530</b> |
| <b>Utgående restvärde enligt plan</b>   | <b>1 766</b>   | <b>1 912</b>   | <b>854</b>     | <b>1 061</b>   |
| <b>Goodwill</b>   |                |                |                |                |
| Ingående anskaffningsvärden   | 6 412          | 6 412          | -              | -              |
| Årets inköp   | -              | -              | -              | -              |
| <b>Utgående ackumulerade anskaffningsvärden</b>                                 | <b>6 412</b>   | <b>6 412</b>   | -              | -              |
| Ingående avskrivningar  | -4 364         | -2 616         | -              | -              |
| Årets avskrivningar enligt plan   | -408           | -1 748         | -              | -              |
| <b>Utgående ackumulerade avskrivningar</b>                                      | <b>-4 772</b>  | <b>-4 364</b>  | -              | -              |
| Ingående nedskrivningar   | -1 640         | -737           | -              | -              |
| Årets nedskrivningar  | -              | -903           | -              | -              |
| <b>Utgående ackumulerade nedskrivningar</b>                                     | <b>-1 640</b>  | <b>-1 640</b>  | -              | -              |
| <b>Utgående restvärde enligt plan</b>   | <b>-0</b>      | <b>408</b>     | -              | -              |
| <b>Övriga immateriella tillgångar- Försäkringssystem</b>                        |                |                |                |                |
| Ingående anskaffningsvärden   | 2 315          | 2 315          | -              | -              |
| Årets inköp   | -              | -              | -              | -              |
| <b>Utgående ackumulerade anskaffningsvärden</b>                                 | <b>2 315</b>   | <b>2 315</b>   | -              | -              |
| Ingående avskrivningar  | -2 270         | -1 949         | -              | -              |
| Årets avskrivningar enligt plan   | -45            | -321           | -              | -              |
| <b>Utgående ackumulerade avskrivningar</b>                                      | <b>-2 315</b>  | <b>-2 270</b>  | -              | -              |
| <b>Utgående restvärde enligt plan</b>   | <b>-0</b>      | <b>45</b>      | -              | -              |
| <b>Övriga immateriella tillgångar- Programvarulicenser och domänrättigheter</b> |                |                |                |                |
| Ingående anskaffningsvärden   | 1 862          | 1 487          | 1 675          | 1 300          |
| Årets inköp   | 0              | 375            | 0              | 375            |
| <b>Utgående ackumulerade anskaffningsvärden</b>                                 | <b>1 862</b>   | <b>1 862</b>   | <b>1 675</b>   | <b>1 675</b>   |
| Ingående avskrivningar  | -1 454         | -1 314         | -1 313         | -1 267         |
| Årets avskrivningar enligt plan   | -122           | -139           | -75            | -46            |
| <b>Utgående ackumulerade avskrivningar</b>                                      | <b>-1 575</b>  | <b>-1 454</b>  | <b>-1 389</b>  | <b>-1 313</b>  |
| <b>Utgående restvärde enligt plan</b>   | <b>286</b>     | <b>409</b>     | <b>286</b>     | <b>362</b>     |
| <b>Övriga immateriella tillgångar- Sajt myloan.se</b>                           |                |                |                |                |
| Ingående anskaffningsvärden   | -              | -              | 0              | -              |
| Årets inköp   | -              | -              | 100            | -              |
| <b>Utgående ackumulerade anskaffningsvärden</b>                                 | <b>-</b>       | <b>-</b>       | <b>100</b>     | <b>-</b>       |
| Ingående avskrivningar  | -              | -              | 0              | -              |
| Årets avskrivningar enligt plan   | -              | -              | -4             | -              |
| <b>Utgående ackumulerade avskrivningar</b>                                      | <b>-</b>       | <b>-</b>       | <b>-4</b>      | <b>-</b>       |
| <b>Utgående restvärde enligt plan</b>   | <b>-</b>       | <b>-</b>       | <b>96</b>      | <b>-</b>       |
| <b>Summa övriga immateriella tillgångar</b>                                     | <b>286</b>     | <b>454</b>     | <b>382</b>     | <b>362</b>     |



#### Not 12 - Materiella anläggningstillgångar

| Inventarier                                     | Koncernen     |               | Moderbolaget |               |
|---|---------------|---------------|--------------|---------------|
|   | 2014          | 2013          | 2014         | 2013          |
| Ingående anskaffningsvärden                     | 3 197         | 3 082         | -            | 3 031         |
| Årets inköp                                     | 99            | 115           | -            | -             |
| <b>Utgående ackumulerade anskaffningsvärden</b> | <b>3 296</b>  | <b>3 197</b>  | -            | <b>3 031</b>  |
| Ingående avskrivningar                          | -3 095        | -3 040        | -            | -2 988        |
| Årets avskrivningar enligt plan                 | -39           | -55           | -            | -43           |
| <b>Utgående ackumulerade avskrivningar</b>      | <b>-3 133</b> | <b>-3 095</b> | -            | <b>-3 031</b> |
| <b>Utgående restvärde enligt plan</b>           | <b>163</b>    | <b>102</b>    | -            | <b>0</b>      |

#### Not 13 - Finansiella anläggningstillgångar

Innehav av andelar i dotterföretag utgörs av följande:

| Koncernen                         | Orgnr.      | Säte      | Kapitalandel |
|-----------------------------------|-------------|-----------|--------------|
| Insplanet Försäkrings AB          | 556681-4025 | Stockholm | 100%         |
| Insplanet Service AB              | 556662-4564 | Stockholm | 100%         |
| Inplanet Försäkringsförmedling AB | 556699-1179 | Stockholm | 100%         |
| Insuroo AB                        | 556791-7496 | Stockholm | 100%         |

| Moderbolaget                      | Kapitalandel | Röstandel | Bokfört värde 2014 | Bokfört värde 2013 |
|-----------------------------------|--------------|-----------|--------------------|--------------------|
| Insplanet Försäkrings AB          | 100%         | 100%      | 3 016              | 3 016              |
| Insplanet Service AB              | 100%         | 100%      | 152                | 152                |
| Inplanet Försäkringsförmedling AB | 100%         | 100%      | 100                | 100                |
| <b>Summa</b>                      |              |           | <b>3 268</b>       | <b>3 268</b>       |

#### Not 14 - Förutbetalda kostnader och upplupna intäkter

|                        | Koncernen     |              | Moderbolaget  |              |
|------------------------|---------------|--------------|---------------|--------------|
|                        | 2014          | 2013         | 2014          | 2013         |
| Förutbetalda hyror     | 756           | 741          | 756           | 741          |
| Upplupna ränteintäkter | 55            | 233          | 3             | 7            |
| Övriga poster          | 17 058        | 334          | 16 582        | 325          |
| <b>Totalt</b>          | <b>17 868</b> | <b>1 308</b> | <b>17 340</b> | <b>1 073</b> |



## Not 15 - Eget kapital

Aktiekapitalet i Insplanet uppgår till 1 355 591 kronor, fördelat på 13 555 912 aktier, envar aktie med ett kvotvärde om 0,10 kronor.

### Utdelning

Styrelsen föreslår årsstämman att en utdelning om 1,00 SEK per aktie lämnas för räkenskapsåret, motsvarande 13,6 MSEK. Utdelningen föregående år uppgick till 0,00 SEK per aktie.

### Teckningsoptionsprogram

Insplanet har för närvarande inga utestående teckningsoptionsprogram.

### Förändringar i eget kapital i koncern

|                                | Not | Aktiekapital | Övr. tillskjutet kapital | Annat eget kapital    |                     |
|--------------------------------|-----|--------------|--------------------------|-----------------------|---------------------|
|                                |     |              |                          | Balanserad vinst m.m. | Totalt eget kapital |
| <b>Eget kapital 2012-12-31</b> |     | 1 162        | 13 785                   | 9 376                 | <b>24 323</b>       |
| Årets resultat                 |     |              |                          | 3 528                 | <b>3 528</b>        |
| Utdelning till ägarna          |     |              |                          | -5 810                | <b>-5 810</b>       |
| <b>Eget kapital 2013-12-31</b> |     | 1 162        | 13 785                   | 7 095                 | <b>22 042</b>       |
| Årets resultat                 |     |              |                          | 10 583                | <b>10 583</b>       |
| Nyemission                     |     | 194          | 16 106                   |                       | <b>16 300</b>       |
| <b>Eget kapital 2014-12-31</b> |     | <b>1 356</b> | <b>29 891</b>            | <b>17 678</b>         | <b>48 925</b>       |

### Förändringar i eget kapital i moderbolaget

|                                | Bundet eget kapital |              |            | Fritt eget kapital |                           | Tot. eget kapital |
|--------------------------------|---------------------|--------------|------------|--------------------|---------------------------|-------------------|
|                                | Not                 | Aktiekapital | Reservfond | Överkursfond       | Övrigt fritt eget kapital |                   |
| <b>Eget kapital 2012-12-31</b> |                     | 1 162        | 210        | 13 785             | 12 036                    | <b>27 193</b>     |
| Årets resultat                 |                     |              |            |                    | -12 473                   | <b>-12 473</b>    |
| Utdelning                      |                     |              |            |                    | -5 810                    | <b>-5 810</b>     |
| Justeringar under 2013:        |                     |              |            |                    |                           |                   |
| - Koncernbidrag                |                     |              |            |                    | 22 657                    | <b>22 657</b>     |
| - Skatteeffekt av ovanstående  |                     |              |            |                    | -4 984                    | <b>-4 984</b>     |
| <b>Eget kapital 2013-12-31</b> |                     | 1 162        | 210        | 13 785             | 11 426                    | <b>26 583</b>     |
| Årets resultat                 |                     |              |            |                    | 11 086                    | <b>11 086</b>     |
| Nyemission                     |                     | 194          |            | 16 106             |                           | <b>16 300</b>     |
| <b>Eget kapital 2014-12-31</b> |                     | <b>1 356</b> | <b>210</b> | <b>29 891</b>      | <b>22 512</b>             | <b>53 969</b>     |



#### Not 16 - Upplupna kostnader och förutbetalda intäkter

|                           | Koncernen    |              | Moderbolaget |              |
|---------------------------|--------------|--------------|--------------|--------------|
|                           | 2014         | 2013         | 2014         | 2013         |
| Upplupna löner            | 3 221        | 3 672        | 908          | 1 248        |
| Upplupna sociala avgifter | 302          | 295          | 45           | 56           |
| Övriga poster             | 833          | 429          | 508          | 334          |
| <b>Totalt</b>             | <b>4 356</b> | <b>4 396</b> | <b>1 460</b> | <b>1 638</b> |

#### Not 17 - Likvida medel

|  | Koncernen     |               | Moderbolaget |              |
|--|---------------|---------------|--------------|--------------|
|  | 2014          | 2013          | 2014         | 2013         |
| Kassa och bank                             | 15 893        | 12 983        | 2 606        | 2 151        |
| Kortfristiga placeringar                   | 20 000        | 14 000        | 5 000        | 5 000        |
| <b>Likvida medel i kassaflödesanalysen</b> | <b>35 893</b> | <b>26 983</b> | <b>7 606</b> | <b>7 151</b> |

Kortfristiga placeringar redovisades vid årets slut i koncernens balansräkning till 20 000 TSEK (14 000 TSEK). Varav 0 TSEK (14 000 TSEK) utgjordes av placeringar med en löptid på mindre än tre månader från anskaffningstidpunkten.

I moderföretagets balansräkning uppgick kortfristiga placeringar till 5 000 TSEK (5 000 TSEK), varav 0 TSEK (5 000 TSEK) utgjordes av placeringar med en löptid på mindre än tre månader från anskaffningstidpunkten.

#### Not 18 - Inköp och försäljning inom organisationen

|             | Koncernen |      | Moderbolaget |      |
|-------------|-----------|------|--------------|------|
|             | 2014      | 2013 | 2014         | 2013 |
| Inköp       | 56%       | 60%  | 0%           | 0%   |
| Försäljning | 29%       | 35%  | 86%          | 86%  |

För moderföretaget avser 0 (0) procent av årets inköp och 86 (86) procent av årets försäljning egna dotterföretag.

Det har inte skett några närstående transaktioner under perioden utöver transaktioner av löpande karaktär som skett på marknadsmässiga grunder.





Stockholm den 30 mars 2015

Henrik Stangel  
*Ordförande*

David Frykman

Peter Carlsson

Daniel Soussan  
*Verkställande direktör*

Vår revisionsberättelse har avgivits den 30 mars 2015  
*PricewaterhouseCoopers AB*

Magnus Svensson Henryson  
*Auktoriserad revisor*

# Revisionsberättelse

Till årsstämman i Insplanet AB (publ) Org.nr 556567-6227

## Rapport om årsredovisningen och koncernredovisningen

Vi har utfört en revision av årsredovisningen och koncernredovisningen för Insplanet AB (publ) för år 2014. Bolagets årsredovisning och koncernredovisning ingår i den tryckta versionen av detta dokument på sidorna 14-33.

### Styrelsens och verkställande direktörens ansvar för årsredovisningen och koncernredovisningen

Det är styrelsen och verkställande direktören som har ansvaret för att upprätta en årsredovisning och koncernredovisning som ger en rättvisande bild enligt årsredovisningslagen och för den interna kontroll som styrelsen och verkställande direktören bedömer är nödvändig för att upprätta en årsredovisning och koncernredovisning som inte innehåller väsentliga felaktigheter, vare sig dessa beror på oegentligheter eller på fel.

### Revisorns ansvar

Vårt ansvar är att uttala oss om årsredovisningen och koncernredovisningen på grundval av vår revision. Vi har utfört revisionen enligt International Standards on Auditing och god revisionssed i Sverige. Dessa standarder kräver att vi följer yrkesetiska krav samt planerar och utför revisionen för att uppnå rimlig säkerhet att årsredovisningen och koncernredovisningen inte innehåller väsentliga felaktigheter.

En revision innefattar att genom olika åtgärder inhämta revisionsbevis om belopp och annan information i årsredovisningen och koncernredovisningen. Revisorn väljer vilka åtgärder som ska utföras, bland annat genom att bedöma riskerna för väsentliga felaktigheter i årsredovisningen och koncernredovisningen, vare sig dessa beror på oegentligheter eller på fel. Vid denna riskbedömning beaktar revisorn de delar av den interna kontrollen som är relevanta för hur bolaget upprättar årsredovisningen och koncernredovisningen för att ge en rättvisande bild i syfte att utforma granskningsåtgärder som är ändamålsenliga med hänsyn till omständigheterna, men inte i syfte att göra ett uttalande om effektiviteten i bolagets interna kontroll. En revision innefattar också en utvärdering av ändamålsenligheten i de redovisningsprinciper som har använts och av rimligheten i styrelsens och verkställande direktörens uppskattningar i redovisningen, liksom en utvärdering av den övergripande presentationen i årsredovisningen och koncernredovisningen.

Vi anser att de revisionsbevis vi har inhämtat är tillräckliga och ändamålsenliga som grund för våra uttalanden.

### Uttalanden

Enligt vår uppfattning har årsredovisningen och koncernredovisningen upprättats i enlighet med årsredovisningslagen och ger en i alla väsentliga avseenden rättvisande bild av Insplanet AB (publ)s och koncernens finansiella ställning per den 31 december 2014 och av dessas finansiella resultat och kassaflöden för året enligt årsredovisningslagen. Förvaltningsberättelsen är förenlig med årsredovisningens och koncernredovisningens övriga delar.

Vi tillstyrker därför att årsstämman fastställer resultaträkningen och balansräkningen för moderbolaget och för koncernen.



## Rapport om andra krav enligt lagar och andra författningar

Utöver vår revision av årsredovisningen och koncernredovisningen har vi även utfört en revision av förslaget till dispositioner beträffande bolagets vinst eller förlust samt styrelsens och verkställande direktörens förvaltning för Insplanet AB (publ) för år 2014.

### Styrelsens och verkställande direktörens ansvar

Det är styrelsen som har ansvaret för förslaget till dispositioner beträffande bolagets vinst eller förlust, och det är styrelsen och verkställande direktören som har ansvaret för förvaltningen enligt aktiebolagslagen.

### Revisorns ansvar

Vårt ansvar är att med rimlig säkerhet uttala oss om förslaget till dispositioner beträffande bolagets vinst eller förlust och om förvaltningen på grundval av vår revision. Vi har utfört revisionen enligt god revisionssed i Sverige.

Som underlag för vårt uttalande om styrelsens förslag till dispositioner beträffande bolagets vinst eller förlust har vi granskat styrelsens motiverade yttrande samt ett urval av underlagen för detta för att kunna bedöma om förslaget är förenligt med aktiebolagslagen.

Som underlag för vårt uttalande om ansvarsfrihet har vi utöver vår revision av årsredovisningen och koncernredovisningen granskat väsentliga beslut, åtgärder och förhållanden i bolaget för att kunna bedöma om någon styrelseledamot eller verkställande direktören är ersättningskyldig mot bolaget. Vi har även granskat om någon styrelseledamot eller verkställande direktören på annat sätt har handlat i strid med aktiebolagslagen, årsredovisningslagen eller bolagsordningen.

Vi anser att de revisionsbevis vi har inhämtat är tillräckliga och ändamålsenliga som grund för våra uttalanden.

### Uttalanden

Vi tillstyrker att årsstämman disponerar vinsten enligt förslaget i förvaltningsberättelsen och beviljar styrelsens ledamöter och verkställande direktören ansvarsfrihet för räkenskapsåret.

Stockholm den 30 mars 2015  
PricewaterhouseCoopers AB

Magnus Svensson Henryson  
Auktoriserad revisor



## Definitioner av nyckeltal

### Avkastning på eget kapital

Resultat efter skatt dividerat med genomsnittligt eget kapital.

### Eget kapital

Redovisat eget kapital.

### Eget kapital per aktie

Eget kapital per balansdagen dividerat med antal aktier vid periodens utgång.

### Kassaflöde per aktie

Periodens kassaflöde efter investeringar dividerat med antal aktier vid periodens utgång.

### Resultat per aktie

Periodens resultat dividerat med vägt genomsnitt av antal aktier under perioden.

### Rörelsemarginal

Rörelseresultat efter avskrivningar dividerat med nettoomsättningen.

### Soliditet

Utgående eget kapital dividerat med balansomslutningen.

### Vinstmarginal

Resultat efter skatt dividerat med nettoomsättningen.

### Vinstmarginal

Resultat efter skatt dividerat med nettoomsättningen.

## Finansiell kalender

Delårsrapport januari till mars, 21 maj 2015.

Delårsrapport januari till juni, 20 augusti 2015.

Delårsrapport januari till september, 19 november 2015.

Bokslutskommuniké, januari till december, 18 februari 2016.

## Årsstämma

Årsstämma i Insplanet AB (publ) hålls torsdagen den 21 maj 2015 klockan 12:00 i bolagets lokaler på Grev Turegatan 5, Stockholm. Inregistrering till årsstämman är mellan kl. 11:30 – 11:50.

### Anmälan mm

Aktieägare som önskar delta i stämman skall dels vara införd i den av Euroclear Sweden AB förda aktieboken fredagen den 15 maj 2015, dels anmäla sitt deltagande till bolaget senast tisdagen den 19 maj 2015. Anmälan skickas till Insplanet AB, att: Jessica Niva, Box 26 000, 100 41 Stockholm, eller till bolagsstamma@insplanet.com. Märk anmälan med "Årsstämma 2015".

I anmälan ska aktieägaren uppge namn (firma), personnummer (organisationsnummer), adress och telefonnummer. Det antal biträden aktieägaren önskar medtaga (högst två) ska anmälas inom samma tid.

### Ombud mm

Aktieägare som företräds genom ombud ska utfärda daterad fullmakt för ombudet. Den som företräder juridisk person ska bifoga bestyrkt registreringsbevis. Fullmakten får inte vara äldre än ett år, om det inte anges längre giltighetstid i fullmakten (högst 5 år). Registreringsbeviset får inte vara utfärdat tidigare än ett år före stämmodagen. Fullmakt i original och behörighetshandlingar i övrigt bör vara bolaget tillhanda under ovanstående adress senast tisdagen den 19 maj 2015.

### Förvaltarregistrerade aktier

Aktieägare som låtit förvaltarregistrera sina aktier måste för att få rätt att delta i stämman tillfälligt inregistrera aktierna i eget namn i den av Euroclear Sweden AB förda aktieboken. Sådan registrering ska vara verkställd fredagen den 15 maj 2015 och bör därför begäras hos förvaltaren i god tid före detta datum.

### Övrigt

Aktieägare kan ta del av den fullständiga kallelsen på bolagets webbplats [www.insplanet.com](http://www.insplanet.com). Kallelsen skickas även kostnadsfritt till de aktieägare som begär detta och uppger sin postadress.

## Insplanet AB (publ)

Grev Turegatan 5  
Box 26 000  
100 41 Stockholm  
Org.nr. 556567-6227  
Tel: 08-510 000 00  
Fax: 08-660 14 38  
[www.insplanet.com](http://www.insplanet.com)



# insplanet

Insplanet är en av Sveriges ledande förmedlare av försäkringar till konsumenter och driver en av Sveriges största jämförelsetjänster, [Insplanet.com](https://insplanet.com).

Under varumärket MyLoan erbjuds även jämförelse- och förmedlingsjänster av privatlån och andra privatekonomiska produkter. Insplanets aktie är noterad på NASDAQ OMX First North. Mangold är Insplanets certified adviser.