



Årsredovisning 2012

Insplanet är en av Sveriges ledande förmedlare av försäkringar till konsumenter och driver en av Sveriges största jämförelsetjänster, Insplanet.com. Genom dottersajten Myloan.se erbjuds även jämförelse- och förmedlingstjänster av privatlån. Insplanets aktie är noterad på NASDAQ OMX First North. Remium är Insplanets certified adviser. Insplanet utsågs till Årets Försäkringsförmedlare Sak på Insurance Awards 2012.



Innehållsförteckning

3	Insplanet 2012
4	VD har ordet
5	Det här är Insplanet
10	Flerårsöversikt
11	Kvartalsdata
12	Aktien
14	Styrelse och revisorer
15	Ledning
16	Förvaltningsberättelse
19	Resultaträkningar
20	Balansräkningar
21	Kassaflödesanalyser
22	Tilläggsupplysningar
29	Revisionsberättelse
30	Övrig information

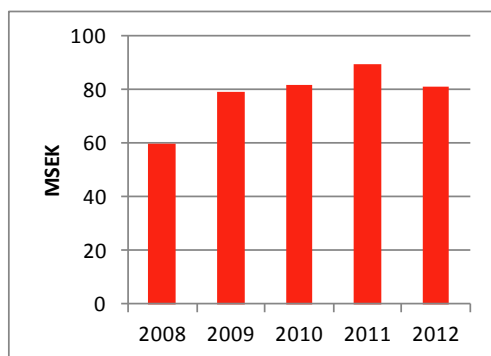


Insplanet 2012

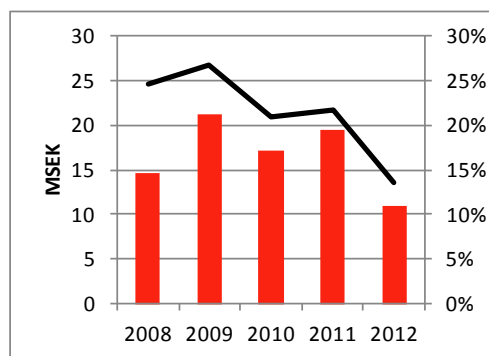
- Intäkterna uppgick till 80,9 (89,5) MSEK.
- Rörelseresultatet uppgick till 11,0 (19,5) MSEK.
- Rörelseresultatet, justerat för jämförelsestörande poster*, uppgick till 10,7 (19,5) MSEK.
- Resultat efter skatt uppgick till 8,1 (14,5) MSEK.
- Resultat per aktie uppgick till 0,70 (1,25) SEK.
- Kassaflödet från den löpande verksamheten uppgick till 12,4 (19,0) MSEK.
- Nytecknad premievoly minskade med 4 procent och uppgick till 281 (293) MSEK.
- Antalet förmedlade försäkringar minskade med 6 procent till 81 200 (86 300) st.
- Koncernens aktiva premiebestånd hos försäkringsbolagen uppgick vid årets utgång till 85 300 (114 700) försäkringar, med en premievoly om 201 (285) MSEK.

* Intäkterna och rörelseresultatet har påverkats av ett antal jämförelsestörande poster av engångskaraktär, varav den största delen är hänförlig till en förtida upplösning av ett försäkringsbestånd, investeringar i vårt varumärke samt flytt till nya lokaler och anpassningar av dessa. Dessa jämförelsestörande poster har sammantaget påverkat intäkterna positivt med totalt cirka 3,6 MSEK och rörelseresultatet positivt med cirka 0,3 MSEK under året.

Intäkter



Rörelseresultat och rörelsemarginal



Förslag till årsstämman

- Styrelsen föreslår årsstämman en total utdelning om 0,50 (2,00) SEK per aktie.

Nyckeltal	2008	2009	2010	2011	2012
Nytecknad premievoly, MSEK	243	290	280	293	281
Antal nytecknade försäkringar, st	73 900	96 300	80 900	86 300	81 200
Aktivt premiebestånd, MSEK*	445	439	357	285	201
Antal försäkringar aktivt premiebestånd, st*	159 100	162 400	136 800	114 700	85 300

* Information gällande aktivt premiebestånd bygger på erhållen data från samarbetande försäkringsbolag. Där tillräcklig data saknas har Insplanet gjort nödvändiga uppskattningar.

Not. Insplanet offentliggör inte antal unika försäkringsjämförelser pga konkurrensskäl.



VD har ordet

Vi är inte nöjda med bolagets intäkts- och resultatutveckling under 2012. Även om intäkts- och resultatutvecklingen delvis var väntad till följd av sjunkande beståndsintäkter så har den nytecknade premievolymen varit en besvikelse. Som tidigare kommunicerats har konkurrensen ökat inom vårt huvudområde, motorförsäkring, och allt fler aktörer slåss om denna kundgrupp på Internet. Det har bland annat resulterat i att vi under året inte kunnat skapa de kundinflöden vi förväntat oss på acceptabla kostnadsnivåer. Detta har varit en bidragande orsak till att den nytecknade premievolymen sjönk med 4 % jämfört med 2011 till 281 MSEK.

Vi har under en period inte lyckats med vår affärsutveckling och tappat en del av det försprång vi har som marknadsledande inom jämförelser och förmedling av konsumentrelaterad försäkring. Under 2012 har vi dock arbetat med detta och ändrat inriktning i bolaget genom arbetet "Back to core". Det har resulterat i att vi avvecklat vår eltjänst och lagt vår låneverksamhet under det egna varumärket MyLoan.se. Under andra halvåret 2012 har bolaget arbetat intensivt med utvecklingen av försäkringsverksamheten.

Arbetet som jag refererar till syftar till att öka konkurrenskraften hos de försäkringsbolag vars produkter vi förmedlar, skapa förutsättningar till lojalare kunder och att vi kommer i kontakt med nya potentiella kunder i större utsträckning än historiskt. Under 2012 påbörjades alltså detta arbete och vi kommer under innevarande år att lägga stora resurser på detta för att ge oss förutsättning att lyckas. Min förväntan är att detta ska bidra positivt till ökat antal kundkontakter och lojalitet hos våra kunder redan under 2013.

Konkurrensen om kunderna är tuff och Insplanet måste förtjäna kundernas förtroende i varje möte. Den underliggande trenden för jämförelsetjänster och förmedlare av konsumentrelaterad sakförsäkring är stark, och i ljuset av hur stor del av den nytecknade premievolymen som totalt sett tecknas i vår kanal, ser vi oss som en underdog. Vi har mycket kvar att göra och en stor marknad att erövra.

Vår ambition är att under 2013 flytta fram vår position på denna marknad. Konsumenterna väljer i allt större utsträckning att gå via förmedlare och jämförelsetjänster. Försäkringsbolagen börjar alltmer acceptera och anamma jämförelsetjänster och förmedlare som distributionskanal och Insplanet har en stark position både bland kunder och försäkringsbolag. Samtidigt har vi alltså endast ett par procent av svensk konsumentförsäkringsmarknad. Den underliggande potentialen i denna typ av kanal är tydlig och Insplanet har alla möjligheter att växa med marknaden.

Slutligen vill jag tacka mina medarbetare för det gångna året. Det har varit ett händelserikt och utmanande år som ställt höga krav på varje del i organisationen. Jag ser fram emot vårt arbete under 2013 och tillsammans fortsätta utveckla verksamheten i positiv riktning.

Rickard Wilton
VD
Tel: 070-305 62 32





Det här är Insplanet

Insplanet är en av Sveriges ledande förmedlare av försäkringar och privatlån till konsumenter och driver en av Sveriges största jämförelsetjänster inom försäkringar genom Insplanet.com.

Insplanet erbjuder en fristående, kompetent och effektiv tjänst med syfte att sänka kostnaderna och förenkla tillvaron för Sveriges konsumenter.

Bolaget har mer än 10 års erfarenhet av att jämföra och förmedla försäkringar mot privatmarknaden via Internet och telefon och har under denna period byggt upp en av Sveriges största fristående förmedlare inom konsumentrelaterad skadeförsäkring med fokus på bil- och boendeförsäkring.

Bolagets målsättning är att vara den främsta aktören inom sin bransch avseende kunskap, kvalitet och kostnadseffektivitet. Insplanets rådgivare är oberoende i valet av leverantör då de erhåller samma ersättning oavsett vilket bolag de rekommenderar till kunden.

Bolaget är verksamt på den svenska marknaden. Intäkterna är idag primärt hänförliga till provisionsintäkter som samarbetande försäkringsbolag och banker betalar för varje förmedlad affär. Majoriteten av både affärerna och intäkterna är hänförliga till bilförsäkring. Oavsett vilken produkt som efterfrågas, får kunderna samma pris via Insplanet som direkt hos bolagen.

År 2012 förmedlade Insplanet 81 200 försäkringar med en premievolyms på 281 MSEK. Det motsvarar enligt bolagets egen bedömning omkring 2-3 procent av svensk nyteckningsmarknad för konsumentrelaterad skadeförsäkring. Koncernens aktiva premiebestånd uppgick vid årets utgång till 85 300 försäkringar med en premievolyms på 201 MSEK.

Insplanets viktigaste tillgångar är:

- Sveriges största jämförelsetjänst inom försäkring.
- Bolagets kundrelationer, medlemsdatabas och varumärke.
- Bolagets och medarbetarnas kompetens om den svenska konsumentförsäkringsmarknaden.
- Bolagets unika kompetens och erfarenhet av att bedriva försäljning och rådgivning mot privatmarknaden inom försäkring och lån.
- Bolagets egenutvecklade affärssystem för prishämtning, förmedling och försäkringsadministration.
- Bolagets samarbetsavtal med försäkringsbolag och banker.
- Bolagets kompetens och nätverk inom marknadsföring och kundanskaffning.

Affärsidé

Bolagets affärsidé är att erbjuda privatpersoner jämförelser, rådgivning och köp av produkter och tjänster inom privatekonomi.

Organisation

Insplanet har idag 108 heltidsanställda medarbetare varav de flesta arbetar med försäljning och kundhantering. Övriga medarbetare arbetar med affärsutveckling, marknadsföring, ekonomi, IT (underhåll och utveckling av webb och IT-system) och produktförsörjning.

Affärsområden

Insplanets verksamhet är uppdelad i två separata affärsområden;

- Jämförelsetjänsten Insplanet.com - en Internetbaserad jämförelsetjänst dit privatpersoner vänder sig för att jämföra olika försäkringsbolags priser och villkor; och
- Förmedlingsverksamheten Insplanet Sales – en förmedlingstjänst inom försäkring och lånerelaterade produkter.

De två affärsområdena drivs som separata verksamheter och samarbetet mellan dem sker på affärsmässiga grunder.

Under 2012 har Insplanet valt att renodla verksamheten och primärt fokusera på vår kärnprodukt, försäkringar. Som ett led i detta har vi avvecklat vår eltjänst och lagt vår låneförmedling under ett eget varumärke, MyLoan.se.

Jämförelsetjänsten Insplanet.com

Insplanet.com är en av Sveriges största Internetbaserade jämförelsesajter inom försäkringar. Besökarna är primärt ute efter att använda sajtens tjänster för att jämföra priser och villkor mellan olika försäkringsbolag. Tjänsten är helt avgiftsfri för användarna.



Om Insplanet | Blogg | Kontakta oss | [Logga in](#)

Ring 08-51 000 000 för kostnadsfri rådgivning!

Öppet vardagar 09.00 - 20.00, helger 10.00 - 16.00

Gilla 733 +1 40

Om försäkringar

Fordonsförsäkringar

Hemförsäkring

Personförsäkring

Jämför bilförsäkring

- Priser direkt från bolagen, börja här!



Du som bor i lägenhet, börja här:

Fyll i din gatuadress [Jämför »](#)

Bor du i villa? Börja nedan:

Fastighetsbeteckning [Jämför »](#)

VOLVO S + V70

Idag kl 12:08

Helförsäkring, Man 72 år, Malmö

Lägst: Sveland 4 278 kr

Högst: SalusAnsvar 8 654 kr

Besparing 4 376 kr



Insplanet stolt sponsor av

HAND IN HAND



Fler och fler svenskar jämför sin försäkring på Internet!

Under 2012 jämförde och bytte nästan 130 000 svenskar försäkringsbolag via jämförelsetjänster på Internet..

[Läs mer »](#)

Hur kan vi hjälpa

1. Vi jämför pris och villkor
2. Du får flera förslag direkt
3. Du väljer själv om du vill teckna



Våra kunder sparar i genomsnitt 1 289 kr.



Affärsområdets intäkter består idag primärt av intäkter från försäljning av leads (potentiella kunder) till Insplanet Sales och till andra externa kanaler, men fokus framåt är att öka andelen intäkter som genereras från försäljning av annonsutrymme, medlemsvärning, systemförsäljning, m.m.



Insplanet upplever en tydlig trend där allt fler privatpersoner jämför försäkringar via Internet. Det är också via Internet som huvuddelen av användarna initialt kommer i kontakt med bolaget. Fortfarande är det dock alldeles för många som ännu inte upptäckt hur enkelt det är att spara pengar genom Insplanet. Bolaget arbetar målmedvetet för att öka antalet besökare till jämförelsetjänsten och merparten av marknadsföringen sker idag på Internet. Insplanet testar och söker kontinuerligt efter nya effektiva marknadskanaler, även vid sidan om Internet, där medier såsom TV, radio och print kan bli aktuella i framtiden.

Insplanet.com arbetar i huvudsak genom följande marknadsföringskanaler:

- Sökmotorer, såväl köpt som organisk trafik.
- Köpt Internetannonsering.
- Partnerskapssamarbeten.
- PR och redaktionellt arbete.

Förmedlingsverksamheten Insplanet Sales

Insplanet Sales är en av Sveriges största förmedlare mot privatmarknaden inom försäkring och lån. Sales erhåller provision från samarbetande försäkringsbolag och banker för förmedling av deras produkter. Under 2012 förmedlade Sales 81 200 försäkringar.

Kundleads anskaffas internt via Insplanet.com, direkt via Myloan.se men också externt via ett antal olika kanaler, såsom:

- Rådgivarnas egna kontaktytor mot tidigare kunder.
- Inkommande samtal från potentiella kunder.
- Uppsökande aktiviteter mot utvalda målgrupper och kunder.
- Inköp av ringlistor.

Bolagets rådgivare besitter en hög kunskapsnivå inom konsumentrelaterad skadeförsäkring och privatlån. Bolaget arbetar kontinuerligt med att kompetensutveckla säljorganisationen genom olika utbildningsprogram för att säkerställa den bästa kvalitén i rådgivningen mot våra kunder.

Produktkategorier

Försäkring

Insplanet erbjuder en av marknadens bredaste jämförelser av olika försäkringsprodukter inom sak- och personförsäkringsområdet, både mätt i antal produkter och antal försäkringsbolag. Idag jämför bolaget försäkringslösningar från ett tjugotal olika försäkringsvarumärken. Genom samarbetsavtal med ett femtontal utav dessa varumärken erbjuds även möjligheten att teckna en försäkring online via webben eller genom våra personliga rådgivare. För att kunna ge bästa möjliga erbjudande och service till våra användare eftersträvar Insplanet att kontinuerligt addera nya försäkringsvarumärken till jämförelsetjänsten och teckna nya samarbetsavtal som kan stärka vårt kompletta erbjudande.

Insplanets intäkter består primärt av provisioner från samarbetande försäkringsbolag, där Insplanet får ersättning för varje förmedlad försäkring. Provisionsmodellerna Insplanet blir ersatta genom kan delas in i engångsersättning och beståndersättning. Vid engångsersättning blir Insplanet ersatta en gång baserat på försäkringens första årspremie, oavsett hur länge kunden väljer att stanna kvar hos försäkringsbolaget. Vid beståndersättning blir Insplanet ersatta löpande baserat på kundens betalströmmar, så länge kunden stannar kvar och behåller aktuell försäkring. Den del av nyteckningen som Insplanet förmedlar mot beståndersättning ackumulerar därmed en framtida, återkommande intäkt vilket ger Insplanet en stabil rörelse. Vid årsskiftet uppgick det upparbetade försäkringsbeståndet, som genererar beståndersättning, till 201 (285) MSEK. Hur mycket framtida intäkter försäkringsbeståndet genererar beror på försäkringarnas livslängd och specifika bestämmelser i Insplanets avtal med försäkringsbolagen.

Hur stor den nytecknade premievolymen blir styrs i huvudsak av följande tre parametrar:

- Antal försäkringsjämförelser och kundkontakter via Internet och telefon.
- Försäljningsorganisationens storlek, effektivitet och kompetens.
- Konkurrenskraften i samarbetande försäkringsbolags erbjudanden.



Egna Produkter

Insplanet har drygt 10 års erfarenhet av att utveckla, administrera och distribuera egna produkter via telefon, Internet och externa ombud. Inom Egna Produkter ingår produkter som är framtagna och ägda av Insplanet. För de egna produkterna sköter Insplanet en större del av administrationen. Vilka delar som Insplanet administrerar varierar från produkt till produkt och bolaget har idag fungerande processer för bland annat kundtjänst, skadereglering och avisering. Inom Egna Produkter samarbetar Insplanet med olika försäkringsbolag som står som försäkringsgivare för produkterna. Insplanets egenutvecklade produkter erbjuds via Insplanet Sales men också via andra externa distributionskanaler.

Egna Produkters intäkter består i huvudsak av beståndsprovisioner från försäkringsbolagen. Inom de mindre produkterna påverkas provisionerna av skadefallet för respektive produkt då Insplanet är helt eller delvis ansvarigt för skadekostnaderna.

Egna Produkter drivs som en separat verksamhet och allt samarbete med bolagets övriga delar sker på affärsmässiga grunder. Egna Produkter konkurrerar på likvärdiga villkor som övriga försäkringserbjudanden, exempelvis erhåller förmedlarna samma ersättning oavsett vilken leverantörs produkt som de förmedlar.

MyLoan

Bolaget har identifierat privatlån som en intressant privatekonomisk kategori att växa inom och lanserade under 2010 denna jämförelsekategori på Insplanet.com. Under 2012 beslutade Insplanet att särskilja låneförmedlingsverksamheten från försäkringsverksamheten och istället driva denna under ett eget varumärke, MyLoan.se. Målet är att etablera sig som en av de ledande aktörerna inom jämförelse och förmedling av privatlån. Primärt ser Insplanet en potential i att hjälpa privatpersoner att se över, och sänka, sina lånekostnader genom ompaketering av befintliga lån. Till skillnad från försäkring handlar lånen i princip uteslutande om pris.

Utöver enkelheten för användare att nyttja Insplanets lånetjänst, MyLoan.se, finns också en fördel ur ett kreditbedömningsperspektiv. Genom Insplanets tekniska lösning och integrering med UC belastas användaren endast med en kreditupplysning, oavsett hur många banker som därefter tillfrågas. Detta är en fördel jämfört med om personen i fråga skulle söka lån hos flera banker på egen hand, då dess kreditvärdighet sjunker i takt med antalet tagna kreditupplysningar. För närvarande jämför och förmedlar Insplanet tio bankers produkter. Tillsammans kompletterar de varandra väl i sitt erbjudande och vilka kunder de vänder sig till.

Potentialen inom privatlån bedöms vara stor då det råder en stor variation mellan olika bankers och kreditmarknadsbolags erbjudanden, delvis till följd av att bankerna gör sin egen bedömning av varje kunds specifika risk. Ökningen av hushållens skuldsättning för konsumtionskrediter ger en ökad efterfrågan av tjänsten. Insplanet erhåller provisioner i form av engångsersättning från bankerna för varje lån som blir utbetalt till kund.



Medarbetare och företagskultur

Insplanet har en stark företagskultur. Det är en ung organisation och gemenskapen och trivseln mellan kollegor är stor. Insplanet har en medelålder på 27 år. Insplanet lockar till sig i huvudsak två olika typer av medarbetare, dels nyutexaminerade akademiker, dels personer med tidigare försäljningserfarenhet. Bolaget har en utpräglad försäljningskultur och målen och förväntningarna på varje anställd är tydliga.

För de medarbetare som arbetar med rådgivning och försäljning är prestation och lön starkt korrelerade. Insplanets arbetsmiljö kännetecknas av en stor öppenhet, med en aktiv dialog mellan personal och ledning. Detta i kombination med goda ekonomiska incitament samt en stimulerande arbetsmiljö är av stor betydelse för Insplanets förmåga att rekrytera och behålla kompetent personal. Vid nyanställning får samtliga medarbetare som ska arbeta med kundkontakter genomgå en utbildning och certifiering. Utbildningen behandlar försäkringsförmedlarens roll och ansvar, allmänna försäkringsregler, samt de försäkringsprodukter som de kommer att arbeta med. Denna utbildning är av stor vikt för att säkerställa att personalen har de kunskaper som krävs för att leva upp till god försäkringsförmedlingssed, samt till företagets etiska riktlinjer. Certifieringen täcker in de kunskapskrav som ställs från Finansinspektionen för att bedriva försäkringsförmedling. Även om det inte är samma lagkrav på kompetens inom förmedling av privatlån genomgår samtliga rådgivare en certifiering innan de kan påbörja förmedling av dessa produkter.

Då många unga människor idag står utanför arbetsmarknaden, är vi på Insplanet extra stolta över att ha så många duktiga unga människor i vår organisation som tillvaratar chansen att komma in i arbetslivet genom en karriär på Insplanet. Efterfrågan på Insplanets medarbetare är stor såväl från bolag inom försäkringsbranschen som från andra försäljningsorganisationer. Insplanet arbetar för att utveckla karriärmöjligheterna för våra medarbetare i syfte att kunna erbjuda stimulerande och utmanande arbetsuppgifter för att få dem att trivas och stanna kvar i bolaget.

Insplanets affärssystem

Insplanet har under 2012 fortsatt att utveckla bolagets affärssystem. Utan bolagets affärssystem, eller ett motsvarande, är det svårt att på ett effektivt sätt bedriva en verksamhet likt Insplanets. Bolagets bedömning är att det idag inte finns något annat lika utvecklat affärssystem på den svenska marknaden som är inriktat på förmedling av konsumentförsäkringar och lån.

Systemet består i korthet av följande moduler:

- Ekonomi- och fakturamodul.
- Försäkringshanteringsmodul och lånehanteringsmodul.
- Säljstöd och kundhanteringsmodul.
- Modul för Insplanets marknadsföringspartners.
- Prisberäkningsmodul för försäkringsbolagen.
- Statistikmodul.



Flerårsöversikt

TSEK	2008	2009	2010	2011	2012
Resultaträkning					
Intäkter	59 903	79 032	82 013	89 534	80 877
Rörelseresultat	14 745	21 195	17 176	19 498	11 018
Årets resultat	12 276	15 690	12 495	14 531	8 117

Balansräkning

Balansomslutning	56 135	54 531	48 222	56 993	43 395
Eget kapital	40 128	32 580	30 659	39 445	24 323

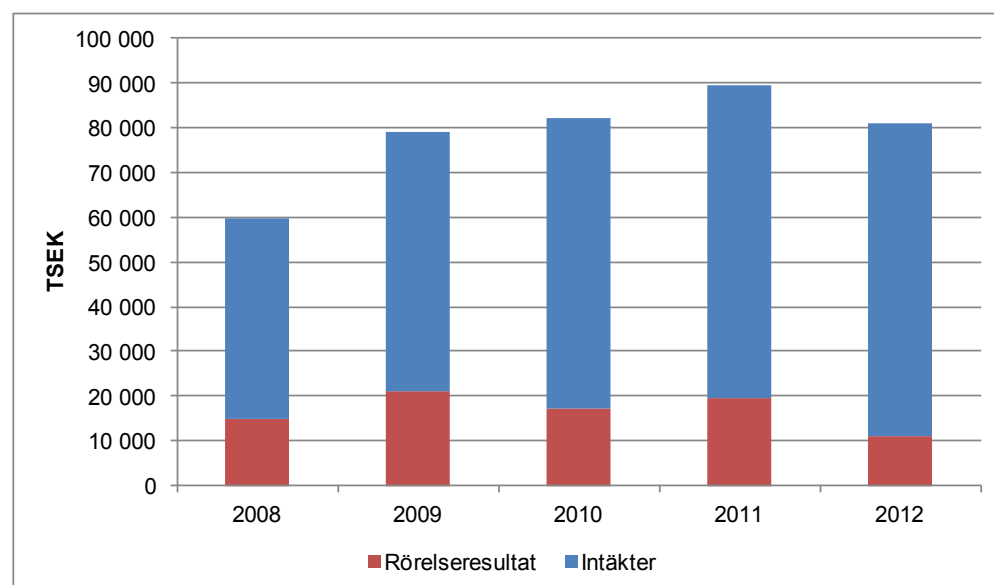
Nyckeltal

Rörelsemarginal, %	25%	27%	21%	22%	14%
Vinstmarginal, %	20%	20%	15%	16%	10%
Avkastning på eget kapital, %	34%	43%	40%	41%	25%
Soliditet, %	71%	60%	64%	69%	56%
Genomsnittligt antal anställda	98	108	108	113	108
Nettoomsättning per anställd	611	732	759	792	749
Nettoinvesteringar	2 700	2 767	4 891	2 034	1 381

Data per aktie

Eget kapital per aktie, SEK	3,45	2,80	2,64	3,39	2,09
Kassaflöde per aktie, SEK	1,56	1,51	1,04	1,46	0,95
Resultat per aktie, SEK	1,06	1,35	1,08	1,25	0,70
Antal aktier vid periodens slut, tusental	11 619	11 619	11 619	11 619	11 619
Genomsnittligt antal aktier, tusental	11 619	11 619	11 619	11 619	11 619

Intäkter och rörelseresultat

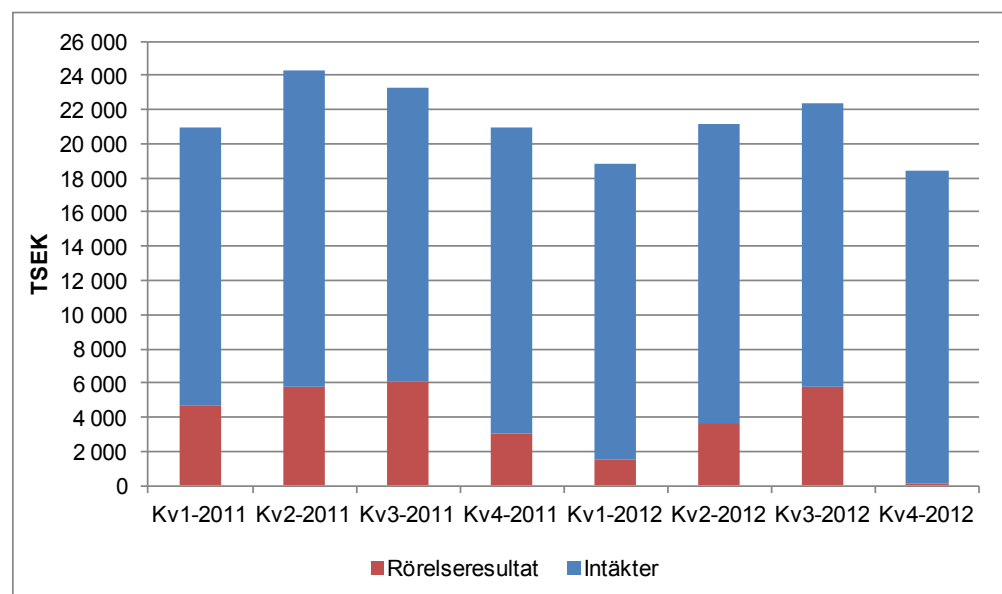




Kvartalsdata

TSEK	Kv1-2011	Kv2-2011	Kv3-2011	Kv4-2011	Kv1-2012	Kv2-2012	Kv3-2012	Kv4-2012
Resultaträkning								
Intäkter	20 928	24 322	23 292	20 992	18 850	21 188	22 397	18 442
Rörelseresultat	4 619	5 751	6 114	3 014	1 535	3 670	5 732	81
Periodens resultat	3 427	4 288	4 632	2 184	1 294	2 798	4 084	-59
Balansräkning								
Balansomslutning	47 735	48 743	55 193	56 993	57 430	37 799	40 727	43 395
Eget kapital	34 086	32 628	37 261	39 445	40 738	20 298	24 382	24 323
Nyckeltal								
Rörelsemarginal, %	22%	24%	26%	14%	8%	17%	26%	0%
Vinstmarginal, %	16%	18%	20%	10%	7%	13%	18%	0%
Soliditet, %	71%	67%	68%	69%	71%	54%	60%	56%
Data per aktie								
Eget kapital per aktie, SEK	2,93	2,81	3,21	3,39	3,51	1,75	2,10	2,09
Kassaflöde per aktie, SEK	-0,06	0,61	0,54	0,38	0,19	0,28	0,52	-0,04
Resultat per aktie, SEK	0,29	0,37	0,40	0,19	0,11	0,24	0,35	-0,01
Antal aktier vid periodens slut, tusental	11 619	11 619	11 619	11 619	11 619	11 619	11 619	11 619
Genomsnittligt antal aktier, tusental	11 619	11 619	11 619	11 619	11 619	11 619	11 619	11 619

Intäkter och rörelseresultat





Aktiekapital

Aktiekapitalet i Insplanet uppgår till 1 161 933 kronor, fördelat på 11 619 330 aktier; envar aktie med ett kvotvärde om 0,10 kronor. Varje aktie medför lika rätt till andel i bolagets tillgångar och resultat samt berättigar till en röst på årsstämman.

Aktiekapitalets utveckling

År	Transaktion	Totalt antal aktier	Ökat belopp i SEK	Aktiekapital i SEK
1999	Bolagsbildande	1 000	100 000	100 000
1999	Nyemission	1 110	11 000	111 000
1999	Nyemission	1 657	54 700	165 700
2000	Nyemission	2 265	60 800	226 500
2000	Split (1000:1)	2 265 000	-	226 500
2000	Utbyte konvertibel	2 817 330	55 233	281 733
2001	Nyemission	3 519 330	70 200	351 933
2002	Nyemission	10 519 330	700 000	1 051 933
2006	Nyemission	11 619 330	110 000	1 161 933

Aktieägare

Antalet aktieägare i Insplanet uppgick per den 31 december 2012 till 688 (697) enligt Euroclear Sweden AB. Insplanets fem största aktieägare innehar aktier motsvarande 75 procent av såväl röster som kapital.

Största aktieägare

Aktieägare, den 31 december 2012	Antal aktier	Kapital och röster (%)
Daniel Soussan (genom bolag)	3 700 742	32%
Robur Försäkring	2 392 585	21%
Royal Skandia Life Assurance Ltd	1 579 413	14%
Biovestor	512 590	4%
Banque Carnegie Luxembourg SA	500 000	4%
Övriga	2 934 000	25%
Totalt	11 619 330	100%

Aktiehandel

Sista betalkurs per den 28 december 2012 var 7,85 SEK, vilket gav ett börsvärde om 91 MSEK. Under året omsattes det aktier för 3 (8) MSEK och den genomsnittliga dagliga handelsvolymen uppgick till 13 (31) TSEK.

Teckningsoptionsprogram

På årsstämman i maj 2009 beslutades om ett teckningsoptionsprogram riktad till ledning och nyckelpersoner om högst 348 000 teckningsoptioner fördelat på tre stycken årliga delprogram om 116 000 teckningsoptioner vardera.

Av de tre delprogrammen är endast ett delprogram utestående då delprogram 1 och 2 har förfallit. Då teckningskurserna för båda delprogrammen översteg betalkurserna för Insplanets aktie på First North under lösenperioderna har ingen av optionsinnehavarna valt att utnyttja teckningsoptionerna, varken för delprogram 1 eller delprogram 2.



Följande delprogram är utestående:

- Teckningsoptioner 2011/2013 (delprogram 3) berättigar till nyteckning av totalt 116 000 aktier till en lösenkurs om 14,0 SEK per aktie. 109 920 teckningsoptioner förvärvades av anställda i Insplanet. Teckningsoptionerna kan lösas från och med den 3 juni 2013 till och med den 14 juni 2013.

Innehavarna av teckningsoptionerna har förvärvat dessa till marknadsmässig kurs som baserats på värdering enligt Black & Scholes värderingsmodell. Vid fullt utnyttjande av samtliga utestående teckningsoptioner kommer bolagets aktiekapital att öka med totalt högst 10 992 SEK fördelat på 109 920 aktier, var och en med ett kvotvärde om 0,1 SEK motsvarande en utspädningseffekt om maximalt en (1) procent.

Utdelningspolicy

Styrelsen för Insplanet AB (publ) har antagit en utdelningspolicy som fastställer att styrelsen till framtida årsstämmor skall föreslå en utdelning motsvarande minst 50 procent av nettovinsten, med förbehåll för bolagets kapitalbehov och med beaktande av förväntade framtida förändringar i bolagets finansiella ställning.

Utdelning

Styrelsen föreslår årsstämman en total utdelning om 0,50 (2,00) SEK per aktie (motsvarande 72 procent av nettovinsten), motsvarande 5,8 (23,2) MSEK.



Styrelse och revisorer

Daniel Soussan

Styrelseordförande. Född 1972. Grundare av Insplanet.
Övriga styrelseuppdrag: Booli Search Technologies AB och dotterbolag, Campanja AB, Daniel Soussan AB, samt ett antal mindre privata bolag.
Ledamot i Insplanet sedan: 1999. Ordförande sedan: 2011.
Aktier: 3 700 742 aktier genom bolag.
Utbildning: fil.mag. ekonomi, Stockholms Universitet.

David Frykman

Ledamot. Född 1972. Bedriver investeringsverksamhet.
Övriga styrelseuppdrag: Fasty Holding AB och dotterbolag, Globesoft Holding AB och dotterbolag, Atronic Holding AB och dotterbolag, FH Partners AB, Mcd Holding AB och dotterbolag, samt ett antal mindre privata bolag.
Ledamot i Insplanet sedan: 2009.
Aktier: 81 028 aktier genom bolag och försäkring.
Utbildning: Civilekonom, Handelshögskolan, Stockholm.
Kandidatexamen Psykologi, Stockholms Universitet.

Peter Ahldin

Ledamot. Född 1975. Bedriver investeringsverksamhet.
Övriga styrelseuppdrag: Danckwardt-Lillieström & Germer Holding AB och dotterbolag, Phonera AB och Alencia AB.
Ledamot i Insplanet sedan: 2007.
Aktier: 1 579 413 aktier genom försäkring.
Utbildning: High School, International School of Brussels.

Rickard Wilton

Ledamot. Född 1976. Verkställande direktör sedan 2011.
Övriga styrelseuppdrag: Inga.
Ledamot i Insplanet sedan: 2011.
Aktier: 43 896 aktier genom försäkring.
Teckningsoptioner: motsvarande 30 000 aktier.
Utbildning: Studier vid Marknadsakademien Stockholms Universitet

Sebastian Billing

Ledamot. Född 1968. Global kommunikationsdirektör, AbsolutVodka – The Absolut Company Pernod Ricard.
Övriga styrelseuppdrag: Inga.
Ledamot i Insplanet sedan: 2012.
Aktier: 0 aktier.
Utbildning: Berghs School of Communication.
New York University.

Richard Båge

Ledamot. Född 1971. Grundare av Insplanet
Övriga styrelseuppdrag: Mediaplanet International AB.
Ledamot i Insplanet sedan: 2012.
Aktier: 2 382 494 aktier genom försäkring.
Utbildning: Marknadsekonom Berghs School of Communication.

Revisorer

PricewaterhouseCoopers AB, huvudansvarig revisor är Magnus Svensson Henryson, auktoriserad revisor.
PricewaterhouseCoopers AB har varit vald revisor i Insplanet AB (publ) sedan 2010.



Ledning

Rickard Wilton

Verkställande direktör. Född 1976.
Anställd sedan: 2010.
Aktier: 43 896 aktier genom försäkring.
Teckningsoptioner: motsvarande 30 000 aktier.
Utbildning: Studier vid Marknadsakademien
Stockholms Universitet.

Tomas Jonson

CFO, Vice VD. Född 1980.
Anställd sedan: 2011.
Aktier: 0 aktier.
Teckningsoptioner: motsvarande 0 aktier.
Utbildning: Kandidatexamen, London School of
Economics and Political Science (LSE).

Johan Andersson

CIO. Född 1973.
Anställd sedan: 1999.
Aktier: 185 314 aktier.
Teckningsoptioner: motsvarande 25 600 aktier.
Utbildning: Gymnasieutbildning.

Joakim Ebstein

Marknadschef. Född 1975.
Anställd sedan: 2012.
Aktier: 0 aktier.
Teckningsoptioner: motsvarande 0 aktier.
Utbildning: Studier vid Marknadsakademien
Stockholms Universitet.





Förvaltningsberättelse

Styrelsen och verkställande direktören för Insplanet AB (publ), organisationsnummer 556567-6227, får härmed avge årsredovisning och koncernredovisning för verksamheten under räkenskapsåret 2012.

Allmänt om verksamheten

Insplanet är en av Sveriges ledande förmedlare av försäkringar och lån till konsumenter och driver en av Sveriges största jämförelsetjänster inom försäkringar genom Insplanet.com. Bolagets affärsidé är att erbjuda privatpersoner jämförelser, rådgivning och köp av produkter och tjänster inom privatekonomi.

År 2012 förmedlade Insplanet 81 200 försäkringar med en premievolyum på 281 MSEK. Det motsvarar enligt bolagets egen bedömning omkring 2-3 procent av svensk nyteckningsmarknad för konsumentrelaterad skadeförsäkring. Koncernens aktiva premiebestånd uppgick vid årets utgång till 85 300 försäkringar med en premievolyum om 201 MSEK.

Insplanets viktigaste tillgångar är bolagets jämförelsetjänst, medlemsdatabasen, de anställdas kompetens och erfarenhet inom konsumentförsäkringsmarknaden, ett av marknadens mest utvecklade försäkringsförmedlingsaffärssystem för konsumentförsäkringar samt de många samarbets- och marknadsföringsavtal som bolaget innehar. Tillsammans ger dessa bolaget en unik ställning på den svenska konsumentförsäkringsmarknaden.

Kunder, nyteckning och försäkringsbestånd

Antalet tecknade försäkringar minskade med 6 procent till 81 200 (86 300) stycken. Nytecknad premievolyum minskade med 4 procent jämfört med föregående år och uppgick till 281 (293) MSEK, varav 29 (27) procent var beståndsersättningsgrundande.

Koncernens aktiva premiebestånd hos försäkringsbolagen uppgick vid kvartalets utgång till 85 300 (114 700) försäkringar, med en premievolyum om 201 (285) MSEK. Minskningen i beståndet är delvis hänförligt till att majoriteten av den nytecknade premievolyumen förmedlats med engångsersättning under de senaste åren. Under 2012 gjordes även en förtida uppgörelse gällande ett försäkringsbestånd där försäkringsbolaget löste ut Insplanets avtalsmässiga efterprovision med en engångsbetalning.

Intäkter och resultat

Intäkterna uppgick till 80,9 (89,5) MSEK vilket är en minskning med 10 procent jämfört med föregående år. Intäktsminskningen är ett resultat av den lägre nytecknade premievolyumen, en lägre andel av premievolyumen som förmedlats mot engångsersättning jämfört med föregående år samt minskade beståndsintäkter.

Koncernens rörelseresultat uppgick till 11,0 (19,5) MSEK. Rörelsemarginalen uppgick under året till 14 (22) procent.

Intäkterna och rörelseresultatet har påverkats av ett antal jämförelsestörande poster av engångskaraktär, varav den största delen är hänförlig till en förtida upplösning av ett försäkringsbestånd, investeringar i vårt varumärke samt flytt till nya lokaler och anpassningar av dessa. Dessa jämförelsestörande poster har sammantaget påverkat intäkterna positivt med totalt cirka 3,6 MSEK och rörelseresultatet positivt med cirka 0,3 MSEK under året. Rörelseresultatet, justerat för dessa poster, uppgick till 10,7 (19,5) MSEK.

Resultat efter skatt uppgick till 8,1 (14,5) MSEK. Avkastningen på det egna kapitalet uppgick till 25 (41) procent.

Anställda och organisation

Medeltal årsanställda var 108 (113).

Under året avvecklades elavtalsförmedlingstjänsten då den sedan lanseringen i januari 2011 inte utvecklats enligt förväntan och synergierna med bolagets två andra produktkategorier visat sig vara mycket små. Vidare har Insplanets låneförmedlingsverksamhet under året omorganiserats, och verkar numera under varumärket MyLoan.se.

Under året förvärvade Insplanet Försäkringsförmedling AB samtliga aktier i Insuroo AB, med syftet att stärka Insplanets position i Internetkanalen. Tillträdesdag var den 1 oktober 2012. Integrationen av Insuroo har gått enligt plan.

Kassaflöde och finansiell ställning

Årets kassaflöde uppgick till -12,3 (11,2) MSEK. Kassaflödet från den löpande verksamheten uppgick till 12,4 (19,0) MSEK. Likvida medel vid årets utgång uppgick till 27,5 (39,8) MSEK. Koncernen har en räntebärande skuld om 0,2 (0) MSEK, bestående av ett ALMI-lån som övertogs i samband med förvärvet av Insuroo AB. Det egna kapitalet uppgick till 24,3 MSEK (2,09 SEK per aktie). Soliditeten uppgick till 56 (69) procent vid årets utgång.

Resultat per aktie

Resultat per aktie för året uppgick till 0,70 (1,25) SEK.



Långsiktiga operativa mål

Bolaget fastställde 2009 följande långsiktiga operativa mål:

- Insplanet ska uppvisa årlig resultat- och intäktsstillväxt.
- Intäkterna per anställd ska öka årligen.
- Insplanet ska nå 1 miljon jämförelser via Internet och telefon 2012.
- Insplanet ska befästa positionen som Sveriges ledande aktör inom jämförelser, rådgivning och köp av privatekonomiska produkter och tjänster, primärt inom försäkring, el och lån.

Vi kan idag konstatera att vi inte lyckades nå dessa mål under 2012, vilket delvis är en konsekvens av den ökade konkurrensen inom vår bransch. Vi har under andra halvan av 2012 renodlat verksamheten och lagt mer fokus på affärsutveckling för att öka konkurrenskraften hos de försäkringsbolag vars produkter vi förmedlar, skapa förutsättningar för lojalare kunder och säkerställa att vi kommer i kontakt med nya potentiella kunder i större utsträckning än historiskt.

Som vi nämnt i våra utsikter i tidigare delårsrapporter, så avser vi att göra ett antal större investeringar och satsningar för att befästa vår position i marknaden. Detta kan komma att medföra en negativ resultat inverkan på kort sikt. Våra långsiktiga mål kvarstår och utgör den målbild både styrelsen och ledningen arbetar mot. Vi har dock valt att ta bort vårt mål gällande antalet jämförelser då vi anser att denna information är känslig ur ett konkurrensperspektiv samt valt att anpassa vårt mål att vara branschledare till att exkludera el som produktområde då vi under året valt att renodla verksamheten och fokusera primärt på försäkringar.

Utsikter

Insplanet har två produktkategorier för vilka jämförelser, rådgivning och förmedling bedrivs. Dessa är Försäkring och Lån där den förstnämnda representerar den produkt vi ursprungligen byggde verksamheten kring. Ledningen har strategiskt beslutat att renodla verksamheten och fokusera på att befästa Insplanets ledande position inom försäkring. Som en följd av detta har minskade resurser lagts på Egna Produkter och låneverksamheten har separerats under ett eget varumärke och organisation, MyLoan.

Konkurrensen om kunderna inom försäkring har tilltagit under de senaste åren och det är som marknadsledare alltid en utmaning att agera på en mer konkurrensutsatt marknad. Det är dock vår uppfattning att denna konkurrens också bidrar till att öka våra möjligheter att nå en större del av totalmarknaden för sakförsäkringar, i takt med att fler personer får upp ögonen för vår typ av verksamhet. Trots att vi sett minskade premievolymer under året så har vi en positiv grundsyn på vår utveckling de närmaste åren.

För att stärka vår position på marknaden avser vi att göra ett antal större investeringar i vår verksamhet. Detta kan komma att medföra en negativ resultat inverkan på kort sikt men vi anser att detta är nödvändigt och strategiskt rätt ur ett långsiktigt perspektiv. Insplanet befinner sig i en växande underliggande marknad där vi med vår jämförelsetjänst i kombination med vår förmedlingsverksamhet endast omsätter ett par procent av den totala marknaden. Syftet med dessa satsningar är att säkerställa att vi är väl rustade för att ta tillvara på framtida möjligheter och befästa vår position som branschledare även framåt.

I vår låneverksamhet, MyLoan.se, agerar vi mer som en uppstickare, där vi utmanar både etablerade och relativt nystartade aktörer. Verksamheten utvecklas väl och vi ser goda tillväxtpotentialer framgent.

Insplanets nytecknade premievolymer, intäkter, och rörelseresultat påverkas väsentligt av externa faktorer såsom förnyelsegrad på beståndet och våra leverantörers konkurrenskraft, vilket är kopplat till deras produktbjudanden i relation till den övriga marknaden. Även förändringar avseende fördelningen mellan engångsersättning och beståndsersättning, produktmixen samt fördelningen mellan våra leverantörer påverkar Insplanets resultat.

Moderbolaget

Moderbolagets intäkter uppgick till 11,1 (5,7) MSEK. Resultatet efter finansiella poster uppgick till -12,5 (-18,1) MSEK. Moderbolagets likvida medel uppgick vid årets utgång till 18,3 (31,2) MSEK. Det egna kapitalet uppgick till 27,2 (40,7) MSEK, vilket motsvarar en soliditet på 53 (63) procent.

Styrelsens arbete

Styrelsen har under år 2012 genomfört 9 protokollförda styrelsemöten. Vid styrelsemöten behandlas normalt frågor som berör nuvarande affärsläge, finansiering, budget, prognos och strategi. Styrelsen bestod vid årets utgång av 6 ledamöter valda av bolagsstämman.

Valberedning

Insplanets valberedning ska enligt bolagsstämmans beslut bestå av en representant för var och en av bolagets röstmässigt tre största aktieägare. Inför årsstämman 2013 har Insplanets valberedning följande sammansättning: Daniel Soussan, Richard Båge och Peter Ahldin. Daniel Soussan har valts till ordförande i valberedningen.



Förslag till vinstdisposition

Styrelsen föreslår att till årsstämman förfogande stående vinstmedel 25 820 757 SEK disponeras enligt följande

Balanserat resultat	21 292 645
Överkursfond	13 785 095
Årets resultat	-9 256 983
	<hr/>
	25 820 757

Styrelsen föreslår:

att till aktieägarna utdelas 0,50 SEK per aktie i ordinarie utdelning	5 809 665
I ny räkning överföres	20 011 092
	<hr/>
	25 820 757

Koncernens fria egna kapital uppgår till 22 951 043 SEK, varav årets resultat utgör 8 117 450 SEK.

Styrelsen bedömer att det egna kapitalet i bolaget och koncernen efter utdelningen kommer att motsvara de krav som verksamhetens art, omfattning och risker ställer. Den föreslagna utdelningen kan därmed försvaras med hänsyn till vad som anförts i ABL 17 kap 3§ 2-3 st.



Resultaträkningar

TSEK	Not	KONCERNEN		MODERBOLAGET	
		2012	2011	2012	2011
Rörelsens intäkter					
Nettoomsättning		80 877	89 534	11 106	5 707
Summa intäkter		80 877	89 534	11 106	5 707
Rörelsens kostnader					
Övriga externa kostnader	2	-25 483	-23 450	-15 041	-15 501
Personalkostnader	3	-39 931	-43 095	-7 235	-6 854
Avskrivningar och nedskrivningar av materiella och immateriella anläggningstillgångar		-4 445	-3 491	-1 946	-2 187
Summa rörelsens kostnader		-69 859	-70 036	-24 222	-24 542
Rörelseresultat		11 018	19 498	-13 116	-18 835
Resultat från finansiella poster					
Ränteintäkter och liknande resultatposter	4	677	715	591	750
Räntekostnader och liknande resultatposter	5	-10	-83	0	-58
Resultat före skatt		11 685	20 130	-12 525	-18 143
Skatt på årets resultat	6	-3 568	-5 569	3 268	4 732
Minoritetsintresse		-	-30	-	-
Årets resultat		8 117	14 531	-9 257	-13 411

Balansräkningar

TSEK	Not	KONCERNEN		MODERBOLAGET	
		2012	2011	2012	2011
Tillgångar					
Anläggningstillgångar					
<u>Immateriella anläggningstillgångar</u>					
	7				
Balanserade utgifter för utvecklingsarbete		1 930	2 069	1 319	2 069
Goodwill		3 059	1 128	-	-
Övrigt		556	1 626	50	524
<u>Materiella anläggningstillgångar</u>					
Inventarier	8	43	219	43	219
<u>Finansiella anläggningstillgångar</u>					
Andelar i koncernföretag	9	-	-	3 268	3 268
Summa anläggningstillgångar		5 588	5 042	4 680	6 080
Omsättningstillgångar					
<u>Kortfristiga fordringar</u>					
Kundfordringar		9 401	10 482	43	142
Fordringar hos koncernföretag	10	-	-	27 712	26 358
Övriga fordringar		318	684	314	676
Förutbetalda kostnader och upplupna intäkter	11	578	1 000	452	486
<u>Kassa och bank</u>		27 510	39 785	18 264	31 243
Summa omsättningstillgångar		37 807	51 951	46 785	58 905
Summa tillgångar		43 395	56 993	51 465	64 985
Eget kapital och skulder					
Eget kapital					
	12				
<u>Bundet eget kapital</u>					
Aktiekapital		1 162	1 162	1 162	1 162
Reservfond		210	210	210	210
Summa bundet eget kapital		1 372	1 372	1 372	1 372
<u>Fritt eget kapital</u>					
Överkursfond		13 785	13 785	13 785	13 785
Balanserat resultat		1 049	9 756	21 293	38 955
Årets resultat		8 117	14 531	-9 257	-13 411
Summa fritt eget kapital		22 951	38 072	25 821	39 329
Summa eget kapital		24 323	39 445	27 193	40 701
Långfristiga skulder		3 609	-	-	-
Kortfristiga skulder					
Leverantörsskulder		2 584	2 860	2 171	2 231
Skulder till koncernföretag		-	-	19 574	17 525
Aktuella skatteskulder		596	1 235	609	1 125
Övriga skulder		8 070	8 019	507	1 124
Upplupna kostnader och förutbetalda intäkter	13	4 213	5 434	1 411	2 279
Summa kortfristiga skulder		15 463	17 548	24 272	24 284
Summa eget kapital och skulder		43 395	56 993	51 465	64 985

Inga ställda säkerheter eller ansvarsförbindelser finns i koncernen.



Kassaflödesanalyser

TSEK	KONCERNEN		MODERBOLAGET	
	2012	2011	2012	2011
Den löpande verksamheten				
Rörelseresultat	11 018	19 498	-13 116	-18 835
Avskrivningar	4 445	3 491	1 946	2 187
Erhållen ränta	706	672	620	545
Erlagd ränta	-7	-59	0	-58
Betald inkomstskatt	-4 207	-8 263	-4 023	-8 100
Kassaflöde från den löpande verksamheten före förändringar av rörelsekapital	11 955	15 339	-14 573	-24 261
Kassaflöde från förändringar i rörelsekapital				
Förändring av kundfordringar	1 080	257	99	308
Förändring av övriga kortfristiga fordringar, externa	839	142	366	345
Förändring av övriga kortfristiga skulder, externa	-1 511	3 240	-1 544	1 342
Summa förändringar i rörelsekapital	408	3 639	-1 079	1 995
Kassaflöde från den löpande verksamheten	12 363	18 978	-15 652	-22 266
Investeringsverksamheten				
Materiella anläggningstillgångar	-	-	-	-
Immateriella anläggningstillgångar	-1 307	-1 569	-546	-1 339
Förvärv och avyttring av verksamheter	-74	-465	-	245
Kassaflöde från investeringsverksamheten	-1 381	-2 034	-546	-1 094
Finansieringsverksamheten				
Ökning / minskning av långfristiga skulder	-18	-	-	-
Teckningsoptioner	-	65	-	-
Utdelning	-23 239	-5 810	-23 239	-5 810
Förändring av lämnade (-) / erhållna (+) koncerninterna lån, netto	-	-	26 458	43 582
Kassaflöde från finansieringsverksamheten	-23 257	-5 745	3 219	37 772
Årets kassaflöde	-12 275	11 199	-12 979	14 412
Likvida medel vid årets början	39 785	28 586	31 243	16 831
Likvida medel vid årets slut	27 510	39 785	18 264	31 243



Tilläggsupplysningar

Not 1 Redovisningsprinciper

Allmänt

Årsredovisningen upprättas i enlighet med årsredovisningslagen och Bokföringsnämndens allmänna råd förutom BFNAR 2008:1 Årsredovisning i mindre aktiebolag (K2-reglerna). Redovisningsprinciperna är oförändrade i jämförelse med föregående år.

Alla belopp anges i TSEK om ej annat anges.

Koncernredovisning

Koncernredovisningen har upprättats i enlighet med Redovisningsrådets rekommendation RR1:00 och med tillämpning av förvärvsmetoden. Koncernredovisningen omfattar Insplanet AB (moderbolaget), Insplanet Försäkrings AB (556681-4025), Insplanet Service AB (556662-4564), Insplanet Försäkringsförmedling AB (556699-1179) samt Insuroo AB (556791-7496) från och med 2012-10-01.

Intäkter

Vid förmedling av försäkringar erhålls antingen en engångsersättning eller en beståndsersättning som löper fram till och med att försäkringstagaren avslutar sin försäkring. Provisioner från nyteckning av försäkringar intäktsförs i takt med att de upparbetas. I samband med förmedlingstillfället intäktsförs den förväntade provisionsintäkten för första året. Hänsyn tas till förväntad nyteckningsannullation och att alla försäkringar inte löper ett helt försäkringsår. Intäkterna justeras löpande för avvikelser mellan förväntade och faktiska betalningsflöden. Provisionsintäkter för förnyade försäkringar, så kallade beståndsintäkter, intäktsförs först när de har utbetalats. Provisionsintäkter från förmedling av lån och elavtal samt övriga intäkter intäktsförs i takt med att de upparbetas.

Inkomstskatter

Redovisade inkomstskatter innefattar skatt som ska betalas eller erhållas avseende aktuellt år, justeringar avseende tidigare års aktuella skatt samt förändringar i uppskjuten skatt.

Värdering av samtliga skatteskulder/-fordringar sker till nominella belopp och görs enligt de skatteregler och skattesatser som är beslutade eller som är aviserade och med stor säkerhet kommer att fastställas.

För poster som redovisas i resultaträkningen, redovisas även därmed sammanhängande skatteeffekter i resultaträkningen. Skatteeffekter av poster som redovisas direkt mot eget kapital, redovisas mot eget kapital.

Immateriella anläggningstillgångar

Immateriella anläggningstillgångar värderas till anskaffningsvärde minskat med avskrivningar. Om en tillgång på balansdagen bedöms ha ett lägre värde än det bokförda värdet skrivs tillgången ned till detta lägre värde om det kan antas att värdenedgången är bestående.

Balanserade utgifter för utvecklingsarbete

Vanligtvis kostnadsförs alla utgifter för utveckling eller underhåll av programvara omedelbart. Utgifter som är direkt sammankopplade med identifierbara och unika programvaror som kontrolleras av koncernen och som har troliga ekonomiska fördelar som efter ett år överstiger kostnaden, balanseras dock som immateriell anläggningstillgång. Dessa direkta kostnader inkluderar personalkostnader för programutvecklande personal. Avskrivningsperioden är 3 år.

Goodwill

Goodwill utgörs av det belopp varmed anskaffningsvärdet överstiger det verkliga värdet på koncernens andel i det förvärvade dotterföretagets nettotillgångar vid förvärvstillfället. Goodwill skrivs av linjärt över den beräknade nyttjandetiden. Goodwillposten per balansdagen är i sin helhet hänförlig till ett förvärv där avskrivningsperioden är satt till 2 år vilket är den beräknade nyttjandetiden.

Övriga

Övriga immateriella anläggningstillgångar består av förvärvade kundrelationer, försäkringssystem, programvarulicenser samt domänrättigheter (se vidare not 7). Dessa redovisas till anskaffningsvärde minskat med planmässiga avskrivningar. Följande avskrivningsperioder tillämpas:

Förvärvade kundrelationer	5 år
Försäkringssystem	3 år
Programvarulicenser och domänrättigheter	2-3 år



Materiella anläggningstillgångar

Materiella anläggningstillgångar redovisas till anskaffningsvärde minskat med avskrivningar. I de fall en tillgång på balansdagen bedöms ha ett lägre värde än det bokförda värdet skrivs tillgången ned till detta lägre värde om det kan antas att värdenedgången är bestående. Linjär avskrivningsperiod används för samtliga typer av materiella anläggningstillgångar. Följande avskrivningstider tillämpas:

Datorer	3 år
Övriga inventarier	5 år

Fordringar

Fordringar upptas till det belopp som efter individuell prövning beräknas bli betalt.

Kassaflödesanalys

Kassaflödesanalysen upprättas enligt indirekt metod. Det redovisade kassaflödet omfattar endast transaktioner som medför in- eller utbetalningar.

Not 2 Ersättning till revisorerna

	Koncernen		Moderbolaget	
	2012	2011	2012	2011
<u>PwC</u>				
Revisionsuppdraget	110	109	78	75
Revisionsverksamhet utöver revisionsuppdraget	-	20	-	20
Skatterådgivning	-	-	-	-
Övriga tjänster	-	-	-	-
Summa	110	129	78	95

Not 3 Anställda och personalkostnader m.m.

	Koncernen		Moderbolaget	
	2012	2011	2012	2011
Medelantalet anställda				
Kvinnor	13	14	3	1
Män	95	99	12	8
Totalt	108	113	15	9

	Koncernen		Moderbolaget	
	2012	2011	2012	2011
Personalkostnader				
Löner och andra ersättningar till styrelse och VD	1 826	1 468	1 826	1 468
<i>varav rörlig ersättning</i>	75	150	75	150
<i>varav pensionskostnader</i>	0	0	0	0
Löner och andra ersättningar till övriga anställda	30 549	33 662	4 116	4 347
Sociala avgifter	7 917	8 352	1 623	1 305
<i>varav pensionskostnader</i>	396	317	304	205
Totalt	40 292	43 482	7 565	7 120

Noten innehåller även sådana lönekostnader som aktiverats, se vidare not 1.



Könsfördelning

Ledningen består av fyra personer varav 100% är män.

Styrelsen består av sex personer varav 100% är män.

Ersättning till styrelse och ledning

Till styrelsens ordförande utgår en årlig ersättning om 440 TSEK.

Till ledamöterna som inte är anställda i bolaget utgår en årlig ersättning om 60 TSEK vardera.

VD har en fast årslön om 1020 TSEK samt en rörlig ersättning som för 2012 utgått med 75 TSEK.

Vid uppsägning från bolagets sida uppgår uppsägningstiden till sex månader.

Övriga personer i företagsledningen har rätt till fast lön samt möjlighet till rörlig ersättning.

Ingen i företagsledningen har rätt till tjänstepension, däremot ges möjlighet att frivilligt löneväxla.

Inga avtal om avgångsvederlag för företagsledningen förekommer.

Not 4 Ränteinäkter och liknande resultatposter

	Koncernen		Moderbolaget	
	2012	2011	2012	2011
Räntor	677	715	591	590
Realisationsresultat vid försäljningar	-	-	-	160
Totalt	677	715	591	750

Not 5 Räntekostnader och liknande resultatposter

	Koncernen		Moderbolaget	
	2012	2011	2012	2011
Räntor	-10	-59	0	-58
Realisationsresultat vid försäljningar	-	-24	-	-
Totalt	-10	-83	0	-58


Not 6 Skatt på årets resultat

	Koncernen		Moderbolaget	
	2012	2011	2012	2011
Aktuell skatt för året	-3 567	-5 524	3 269	4 777
Aktuell skatt hänförlig till tidigare år	-1	-45	-1	-45
Totalt	-3 568	-5 569	3 268	4 732



Not 7 Immateriella anläggningstillgångar

	Koncernen		Moderbolaget	
	2012	2011	2012	2011
Balanserade utgifter för utvecklingsarbete				
Ingående anskaffningsvärden	14 294	13 015	14 294	13 015
Årets inköp	1 307	1 279	546	1 279
Utgående ackumulerade anskaffningsvärden	15 601	14 294	14 840	14 294
Ingående avskrivningar	-12 225	-10 760	-12 225	-10 760
Årets avskrivningar enligt plan	-1 446	-1 465	-1 296	-1 465
Utgående ackumulerade avskrivningar	-13 671	-12 225	-13 521	-12 225
Utgående restvärde enligt plan	1 930	2 069	1 319	2 069
Goodwill				
Ingående anskaffningsvärden	2 916	2 916	-	-
Årets inköp	3 496	-	-	-
Utgående ackumulerade anskaffningsvärden	6 412	2 916	-	-
Ingående avskrivningar	-1 789	-1 423	-	-
Årets avskrivningar enligt plan	-827	-366	-	-
Utgående ackumulerade avskrivningar	-2 616	-1 789	-	-
Ingående nedskrivningar	-	-	-	-
Årets nedskrivningar	-737	-	-	-
Utgående ackumulerade nedskrivningar	-737	-	-	-
Utgående restvärde enligt plan	3 059	1 128	-	-
Förvärvade kundrelationer				
Ingående anskaffningsvärden	1 420	1 420	60	-
Årets inköp	-	-	-	60
Utgående ackumulerade anskaffningsvärden	1 420	1 420	60	60
Ingående avskrivningar	-1 363	-1 150	-3	-
Årets avskrivningar enligt plan	-40	-213	-40	-3
Utgående ackumulerade avskrivningar	-1 403	-1 363	-43	-3
Utgående restvärde enligt plan	17	57	17	57
Försäkringssystem				
Ingående anskaffningsvärden	3 465	3 174	-	-
Årets inköp	-	291	-	-
Utgående ackumulerade anskaffningsvärden	3 465	3 465	-	-
Ingående avskrivningar	-2 362	-1 635	-	-
Årets avskrivningar enligt plan	-737	-727	-	-
Utgående ackumulerade avskrivningar	-3 099	-2 362	-	-
Utgående restvärde enligt plan	366	1 103	-	-
Programvarulicenser och domänrättigheter				
Ingående anskaffningsvärden	1 300	1 300	1 300	1 300
Årets inköp	187	-	-	-
Utgående ackumulerade anskaffningsvärden	1 487	1 300	1 300	1 300
Ingående avskrivningar	-833	-400	-833	-400
Årets avskrivningar enligt plan	-481	-433	-434	-433
Utgående ackumulerade avskrivningar	-1 314	-833	-1 267	-833
Utgående restvärde enligt plan	173	467	33	467

**Not 8 Materiella anläggningstillgångar**

Inventarier	Koncernen		Moderbolaget	
	2012	2011	2012	2011
Ingående anskaffningsvärden	3 082	3 082	3 031	3 031
Årets inköp	-	-	-	-
Utgående ackumulerade anskaffningsvärden	3 082	3 082	3 031	3 031
Ingående avskrivningar	-2 864	-2 579	-2 812	-2 527
Årets avskrivningar enligt plan	-176	-285	-176	-285
Utgående ackumulerade avskrivningar	-3 040	-2 864	-2 988	-2 812
Utgående restvärde enligt plan	43	219	43	219

Not 9 Finansiella anläggningstillgångar**Moderbolaget**

Specifikation andelar i koncernföretag	Orgnr.	Säte	Kapital- andel	Antal aktier	Bokfört värde	Eget kapital	Årets resultat
Insplanet Försäkrings AB	556681-4025	Stockholm	100%	1.000	3 016	444	17 607
Insplanet Service AB	556662-4564	Stockholm	100%	1.000	152	334	1 340
Inplanet Försäkringsförmedling AB	556699-1179	Stockholm	100%	1.000	100	100	35
					3 268	878	18 982

Not 10 Transaktioner med närstående

	Moderbolaget	
	2012	2011
Nedan anges andelen av årets inköp och försäljning avseende koncernföretag		
Inköp	0%	0%
Försäljning	92%	85%

Vid inköp och försäljning mellan koncernföretag tillämpas samma principer för prissättning som vid transaktioner med externa parter. Insplanet AB har under året köpt konsulttjänster inom sökordsmarknadsföring av Campanja AB, ett bolag där Daniel Soussan, styrelseordförande i Insplanet, äger 11 procent av rösterna och kapitalet. Ersättningen till Campanja har under året uppgått till 0,5 (0,1) MSEK. Samtliga transaktioner mellan parterna har baserats på marknadsmässiga villkor och förhandlingar har gjorts på "arm-längds avstånd" där den närstående parten ej deltagit i affärsbesluten. I övrigt föreligger inga väsentliga avtalsrelationer eller transaktioner mellan bolaget och dess närstående.

Not 11 Förutbetalda kostnader och upplupna intäkter

	Koncernen		Moderbolaget	
	2012	2011	2012	2011
Förutbetalda hyror	-	638	-	210
Övriga förutbetalda kostnader	459	230	421	216
Övriga upplupna intäkter	119	132	31	60
Totalt	578	1 000	452	486

Not 12 Eget kapital

Aktiekapitalet i Insplanet uppgår till 1 161 933 kronor, fördelat på 11 619 330 aktier, envar aktie med ett kvotvärde om 0,10 kronor.

Utdelning

Styrelsen föreslår årsstämman en total utdelning om 0,50 (2,00) SEK per aktie (motsvarande 72 procent av nettovinsten), motsvarande 5,8 (23,2) MSEK.



Teckningsoptionsprogram

På årsstämman i maj 2009 beslutades om ett teckningsoptionsprogram riktad till ledning och nyckelpersoner om högst 348 000 teckningsoptioner fördelat på tre stycken årliga delprogram om 116 000 teckningsoptioner vardera.

Av de tre delprogrammen är endast ett delprogram utestående då delprogram 1 och 2 har förfallit. Då teckningskurserna för båda delprogrammen översteg betalkurserna för Insplanets aktie på First North under lösenperioderna har ingen av optionsinnehavarna valt att utnyttja teckningsoptionerna, varken för delprogram 1 eller delprogram 2.

Följande delprogram är utestående:

- Teckningsoptioner 2011/2013 (delprogram 3) berättigar till nyteckning av totalt 116 000 aktier till en lösenkurs om 14,0 SEK per aktie. 109 920 teckningsoptioner förvärvades av anställda i Insplanet. Teckningsoptionerna kan lösas från och med den 3 juni 2013 till och med den 14 juni 2013.

Innehavarna av teckningsoptionerna har förvärvat dessa till marknadsmässig kurs som baserats på värdering enligt Black & Scholes värderingsmodell. Vid fullt utnyttjande av samtliga utestående teckningsoptioner kommer bolagets aktiekapital att öka med totalt högst 10 992 SEK fördelat på 109 920 aktier, var och en med ett kvotvärde om 0,1 SEK motsvarande en utspädningseffekt om maximalt en (1) procent.

Koncernen

	Aktiekapital	Reserver	Överkursfond	Balanserat resultat	Årets resultat	Summa
Ingående balans 2011-01-01	1 162	210	13 785	3 006	12 495	30 659
Vinstdisposition				12 495	-12 495	0
Teckningsoptioner				65		65
Utdelning				-5 810		-5 810
Årets resultat					14 531	14 531
Utgående balans 2011-12-31	1 162	210	13 785	9 756	14 531	39 445

	Aktiekapital	Reserver	Överkursfond	Balanserat resultat	Årets resultat	Summa
Ingående balans 2012-01-01	1 162	210	13 785	9 756	14 531	39 445
Vinstdisposition				14 531	-14 531	0
Teckningsoptioner				-		0
Utdelning				-23 239		-23 239
Årets resultat					8 117	8 117
Utgående balans 2012-12-31	1 162	210	13 785	1 049	8 117	24 323

Moderbolaget

	Aktiekapital	Reserv fond	Överkursfond	Balanserat resultat	Årets resultat	Summa
Ingående balans 2011-01-01	1 162	210	13 785	34 938	-18 525	31 571
Vinstdisposition				-18 525	18 525	0
Erhållna koncernbidrag				38 468		38 468
Skatt på koncernbidrag				-10 117		-10 117
Utdelning				-5 810		-5 810
Årets resultat					-13 411	-13 411
Utgående balans 2011-12-31	1 162	210	13 785	38 955	-13 411	40 701

	Aktiekapital	Reserv fond	Överkursfond	Balanserat resultat	Årets resultat	Summa
Ingående balans 2012-01-01	1 162	210	13 785	38 955	-13 411	40 701
Vinstdisposition				-13 411	13 411	0
Erhållna koncernbidrag				25 763		25 763
Skatt på koncernbidrag				-6 776		-6 776
Utdelning				-23 239		-23 239
Årets resultat					-9 257	-9 257
Utgående balans 2012-12-31	1 162	210	13 785	21 293	-9 257	27 193



Not 13 Upplupna kostnader och förutbetalda intäkter

	Koncernen		Moderbolaget	
	2012	2011	2012	2011
Upplupna löner inklusive sociala avgifter	4 080	5 263	1 355	2 212
Övriga upplupna kostnader	133	171	56	67
Totalt	4 213	5 434	1 411	2 279

Not 14 Operationell leasing

	Koncernen		Moderbolaget	
	2012	2011	2012	2011
Leasingkostnader	2 666	2 908	906	1 188
<i>varav lokalhyra</i>	<i>2 611</i>	<i>2 834</i>	<i>890</i>	<i>1 159</i>

Stockholm den 26 mars 2013.

Daniel Soussan
Ordförande

Peter Ahldin

David Frykman

Sebastian Billing

Richard Båge

Rickard Wilton
Verkställande direktör

Vår revisionsberättelse har avgivits den 27 mars 2013.

PricewaterhouseCoopers AB

Magnus Svensson Henryson
Auktoriserad revisor



Revisionsberättelse

Till årsstämman i Insplanet AB (publ) Org.nr 556567-6227

Rapport om årsredovisningen och koncernredovisningen

Vi har utfört en revision av årsredovisningen och koncernredovisningen för Insplanet AB för år 2012. Bolagets årsredovisning och koncernredovisning ingår i den tryckta versionen av detta dokument på sidorna 16–28.

Styrelsens och verkställande direktörens ansvar för årsredovisningen och koncernredovisningen

Det är styrelsen och verkställande direktören som har ansvaret för att upprätta en årsredovisning och koncernredovisning som ger en rättvisande bild enligt årsredovisningslagen och för den interna kontroll som styrelsen och verkställande direktören bedömer är nödvändig för att upprätta en årsredovisning och koncernredovisning som inte innehåller väsentliga felaktigheter, vare sig dessa beror på oegentligheter eller på fel.

Revisorns ansvar

Vårt ansvar är att uttala oss om årsredovisningen och koncernredovisningen på grundval av vår revision. Vi har utfört revisionen enligt International Standards on Auditing och god revisionssed i Sverige. Dessa standarder kräver att vi följer yrkesetiska krav samt planerar och utför revisionen för att uppnå rimlig säkerhet att årsredovisningen och koncernredovisningen inte innehåller väsentliga felaktigheter.

En revision innefattar att genom olika åtgärder inhämta revisionsbevis om belopp och annan information i årsredovisningen och koncernredovisningen. Revisorn väljer vilka åtgärder som ska utföras, bland annat genom att bedöma riskerna för väsentliga felaktigheter i årsredovisningen och koncernredovisningen, vare sig dessa beror på oegentligheter eller på fel. Vid denna riskbedömning beaktar revisorn de delar av den interna kontrollen som är relevanta för hur bolaget upprättar årsredovisningen och koncernredovisningen för att ge en rättvisande bild i syfte att utforma granskningsåtgärder som är ändamålsenliga med hänsyn till omständigheterna, men inte i syfte att göra ett uttalande om effektiviteten i bolagets interna kontroll. En revision innefattar också en utvärdering av ändamålsenligheten i de redovisningsprinciper som har använts och av rimligheten i styrelsens och verkställande direktörens uppskattningar i redovisningen, liksom en utvärdering av den övergripande presentationen i årsredovisningen och koncernredovisningen.

Vi anser att de revisionsbevis vi har inhämtat är tillräckliga och ändamålsenliga som grund för våra uttalanden.

Uttalanden

Enligt vår uppfattning har årsredovisningen och koncernredovisningen upprättats i enlighet med årsredovisningslagen och ger en i alla väsentliga avseenden rättvisande bild av moderbolagets och koncernens finansiella ställning per den 31 december 2012 och av dessas finansiella resultat och kassaflöden för året enligt årsredovisningslagen. Förvaltningsberättelsen är förenlig med årsredovisningens och koncernredovisningens övriga delar.

Vi tillstyrker därför att årsstämman fastställer resultaträkningen och balansräkningen för moderbolaget och för koncernen.

Rapport om andra krav enligt lagar och andra författningar

Utöver vår revision av årsredovisningen och koncernredovisningen har vi även utfört en revision av förslaget till dispositioner beträffande bolagets vinst eller förlust samt styrelsens och verkställande direktörens förvaltning för Insplanet AB (publ) för år 2012.

Styrelsens och verkställande direktörens ansvar

Det är styrelsen som har ansvaret för förslaget till dispositioner beträffande bolagets vinst eller förlust, och det är styrelsen och verkställande direktören som har ansvaret för förvaltningen enligt aktiebolagslagen.

Revisorns ansvar

Vårt ansvar är att med rimlig säkerhet uttala oss om förslaget till dispositioner beträffande bolagets vinst eller förlust och om förvaltningen på grundval av vår revision. Vi har utfört revisionen enligt god revisionssed i Sverige.

Som underlag för vårt uttalande om styrelsens förslag till dispositioner beträffande bolagets vinst eller förlust har vi granskat styrelsens motiverade yttrande samt ett urval av underlagen för detta för att kunna bedöma om förslaget är förenligt med aktiebolagslagen

Som underlag för vårt uttalande om ansvarsfrihet har vi utöver vår revision av årsredovisningen och koncernredovisningen granskat väsentliga beslut, åtgärder och förhållanden i bolaget för att kunna bedöma om någon styrelseledamot eller verkställande direktören är ersättningsskyldig mot bolaget. Vi har även granskat om någon styrelseledamot eller verkställande direktören på annat sätt har handlat i strid med aktiebolagslagen, årsredovisningslagen eller bolagsordningen.

Vi anser att de revisionsbevis vi har inhämtat är tillräckliga och ändamålsenliga som grund för våra uttalanden.

Uttalanden

Vi tillstyrker att årsstämman disponerar vinsten enligt förslaget i förvaltningsberättelsen och beviljar styrelsens ledamöter och verkställande direktören ansvarsfrihet för räkenskapsåret.

Stockholm den 27 mars 2013
PricewaterhouseCoopers AB

Magnus Svensson Henryson
Auktoriserad revisor



Definitioner av nyckeltal

Avkastning på eget kapital

Resultat efter skatt dividerat med genomsnittligt eget kapital.

Eget kapital

Redovisat eget kapital.

Eget kapital per aktie

Eget kapital per balansdagen dividerat med antal aktier vid periodens utgång.

Kassaflöde per aktie

Periodens kassaflöde efter investeringar dividerat med antal aktier vid periodens utgång.

Resultat per aktie

Periodens resultat dividerat med vägt genomsnitt av antal aktier under perioden.

Rörelsemarginal

Rörelseresultat efter avskrivningar dividerat med nettoomsättningen.

Soliditet

Utgående eget kapital dividerat med balansomslutningen.

Vinstmarginal

Resultat efter skatt dividerat med nettoomsättningen.

Vinstmarginal

Resultat efter skatt dividerat med nettoomsättningen.

Finansiell kalender

Delårsrapport januari till mars, 15 maj 2013.

Delårsrapport januari till juni, 22 augusti 2013.

Delårsrapport januari till september, 14 november 2013.

Bokslutskommuniké, januari till december, 20 februari 2014.

Årsstämma

Årsstämma i Insplanet AB (publ) hålls onsdagen den 15 maj 2013 klockan 12:00 i bolagets lokaler på Grev Turegatan 5, Stockholm. Inregistrering till årsstämman är mellan kl. 11:30 – 11:50.

Anmälan mm

Aktieägare som önskar delta i årsstämman skall dels vara införd i den av Euroclear Sweden AB förda aktieboken senast den 8 maj 2013, dels anmäla sitt deltagande till bolaget senast måndagen den 13 maj 2013. Anmälan skickas till Insplanet AB, att: Tomas Jonson, Box 26 000, 100 41 Stockholm, eller till bolagsstamma@insplanet.com.

Vid anmälan skall namn, person- eller organisationsnummer, adress och telefonnummer samt antal biträden uppges (högst två).

Ombud mm

Aktieägare som företräds genom ombud ska bifoga skriftlig dagtecknad fullmakt för ombudet. Den som företräder juridisk person ska bifoga bestyrkt registreringsbevis. Fullmakten och registreringsbeviset får inte vara utfärdade tidigare än ett år före årsstämmodagen. Fullmakt i original och behörighetshandlingar i övrigt bör vara bolaget tillhanda under ovanstående adress senast måndagen den 13 maj 2013.

Förvaltarregistrerade aktier

Aktieägare som låtit förvaltarregistrera sina aktier, måste i god tid före den 8 maj 2013 genom förvaltares försorg tillfälligt inregistrera aktierna i eget namn för att erhålla rätt att delta vid stämman.

Övrigt

Aktieägare kan ta del av den fullständiga kallelsen på bolagets webbplats www.insplanet.com. Kallelsen skickas även kostnadsfritt till de aktieägare som begär detta och uppger sin postadress.

Insplanet AB (publ)

Grev Turegatan 5
Box 26 000
100 41 Stockholm
Org.nr. 556567-6227
Tel: 08-510 000 00
Fax: 08-660 14 38
www.insplanet.com



Insplanet är en av Sveriges ledande förmedlare av försäkringar till konsumenter och driver en av Sveriges största jämförelsetjänster, Insplanet.com. Genom dottersajten Myloan.se erbjuds även jämförelse- och förmedlingstjänster av privatlån. Insplanets aktie är noterad på NASDAQ OMX First North. Remium är Insplanets certified adviser. Insplanet utsågs till Årets Försäkringsförmedlare Sak på Insurance Awards 2012.